

XBOX ONE



NHL 18





WAARSCHUWING Lees de handleiding bij het Xbox One-systeem en andere handleidingen voor belangrijke informatie over veiligheid en gezondheid voordat je deze game speelt. www.xbox.com/support.

Belangrijke gezondheidswaarschuwing: lichtgevoelige aanvallen

Bij een zeer klein percentage personen kan een aanval optreden wanneer zij worden blootgesteld aan bepaalde visuele beelden, waaronder lichtflitsen of bepaalde patronen die in videogames kunnen voorkomen. Ook bij mensen die geen ziektegeschiedenis hebben van dergelijke aandoeningen of van epilepsie kan een lichte aandoening optreden waardoor zij "lichtgevoelige epileptische aanvallen" ervaren bij het bekijken van videogames. Deze aanvallen kunnen gepaard gaan met een licht gevoel in het hoofd, verminderend gezichtsvermogen, zenuwtrekken in het gezicht of de ogen, trillen van armen of benen, desoriëntatie, verwarring, tijdelijk verlies van bewustzijn en bewusteloosheid of stuiprekkingen waarvan verwondingen als gevolg van vallen of het in aanraking komen met nabije objecten het gevolg kunnen zijn. **Bij het ondervinden van een van deze symptomen, moet de game onmiddellijk worden gestopt en een arts worden geraadpleegd.** Ouders moeten letten op deze symptomen of hun kinderen ernaar vragen - deze aanvallen treden vaker op bij kinderen en tieners. Het risico kan worden verminderd door verder van het scherm af te gaan zitten; een kleiner scherm te gebruiken; in een goed verlichte kamer te spelen en niet te spelen indien slaperig of moe. Wanneer bij jezelf of bij familieleden een ziektegeschiedenis van epilepsie bestaat, dient voor het spelen een arts te worden geraadpleegd.

INHOUD

NAAR HET IJS	3	GAME MODES	15
VOLLEDIGE BESTURING	4	GARANTIE	18
NIEUW IN <i>NHL 18</i>	12	HULP NODIG?	19
SPELEN	14		

NAAR HET IJS

Voel de energie van het echte NHL-hockey in *NHL™ 18!* De eerste keer dat je het spel start, kun je kiezen uit vier speelstijlen.

I am new to sports gaming.

Leer de kneepjes van het vak op het niveau Rookie met vereenvoudigde hybridebesturing, Control Hints en On-Ice-visualisering die is afgestemd op nieuwe gebruikers.

I have not played recently.

Deze instelling maakt standaard gebruik van Skill Stick-besturing en verhoogt de moeilijkheidsgraad naar Semi-Pro.

I am experienced.

Laat zien hoe goed je Skill Stick-expertise is op het niveau Pro.

I am an expert.

All-Star-niveau voor een serieuze uitdaging. Deze optie is geweldig voor ervaren spelers die een realistische hockey-ervaring willen.

OPMERKING: Je kunt de spelinstellingen altijd wijzigen in het hoofdmenu: ga gewoon naar SETTINGS. Daar kunnen alle besturingsinstellingen, moeilijkheidsgraden, speelstijlen en hintopties naar wens worden afgestemd.

Zodra je een keuze hebt gemaakt, presenteert het spel vijf opties: Training Camp, What's New, Stanley Cup Game, Free Skate en Main Menu. Zodra je Main Menu kiest, wordt er gevraagd om je favoriete team te kiezen.

VOLLEDIGE BESTURING

HYBRIDE

Deze besturing maakt gebruik van eenvoudige knopcommando's om de actie op het ijs te bepalen. Dit is geweldig voor beginners.

AANVAL	
Schaatsen/slagen en passes richten	
Pass	
Slapshot	
Schot vanuit de pols	
Slag annuleren	(vasthouden)
Backhand toe drag	+
Backhand toe drag flip	+ +
Schot tussen de benen	+ +
Pass tussen de benen	+ +
Eenhandige tuck	+
Saucer-pass	
One-touch dekes	

VERDEDIGING	
Andere speler	
Poke check	
Bodycheck	
Duiken/blokkeren	+
Stick lift	
Gevecht initiëren/accepteren	(twee keer tikken)
Boardplay	(vasthouden)
Pass blokkeren	(vasthouden)






VECHTEN

Grijpen	 (vasthouden)
Schijngreep	
Hoge stoot	
Uppercut	
Duwen	
Trekken	
Afweren/achteruit hangen	 (vasthouden)
Ontwijken	

NETGEVECHTEN (ACHTERSPELER)

Meedoen aan netgevecht	 (vasthouden)
Andere kant	 (vasthouden) + 
Stick lift tijdens netgevecht	
Spelersstick blokkeren	 (vasthouden)
Duwen	
Tegenstander duwen	 (vasthouden)


NETGEVECHTEN (VOORSPELER)


Meedoen aan netgevecht	 +  (naar speler)
Afschudden	
Tegenstander duwen	
Draaien	

KEEPER


Trekken/keeper vervangen  + View-knop


Keeper handmatig schakelen  + **A**

Keeper verplaatsen 

Precisie-modifier 


Vrij schaatsen **A**

Puck overspelen 

Poke check 


Camera weergave wijzigen **View-knop**

Puck afschermen **Y**


Butterfly  (vasthouden)


Hoek van het doel afschermen  +  / 



Hoek van het doel afschermen (VH)  +  /  + 



Puck wegwerken 


Diving poke check **X** + 


Pads op elkaar **B** +  / 

V-spreiding **X** + 

Butterfly-slides  / 

Redding met duik **X** +  / 

Puck afgeven voor teamlid 

Paddle down  (vasthouden)

SKILL STICK







Met deze besturing kun je zeer precies richten, overspelen, schieten, reddingen uitvoeren, en nog veel meer geavanceerde moves maken. Spelers die bekend zijn met hockey en op zoek zijn naar een realistischere NHL-uitdaging, zullen uitblinken met deze configuratie.

AANVAL	
Schijnbeweging	
Eenhandige tuck	(vasthouden) + +
One-touch dekes	+
Aanleggen/schieten	,
Schijnslag	(loslaten)
Beentrap	
Schaatsen/slagen en passes richten	
Backhand toe drag	+
Backhand toe drag flip	+ +
Duwen en trekken	
Glijden	(loslaten)
Precision Skating	(vasthouden) + (aantikken)
Boardplay	(vasthouden)
Pass	(vasthouden voor meer kracht)
Schot tussen de benen	+ +
Pass tussen de benen	+ +
Saucer pass tussen de benen	+ +
Pass annuleren tijdens vasthouden	
Saucer-pass	
Draaien	
Puck wegwerken	+
Puck afschermen	
Naar puck hakken	+
Quick plays	
Linie wijzigen	,
Gezichtsveldbesturing	(vasthouden)
Faceoff winnen	

OVERSPELEN

Met de besturing Skill Stick kun je de kracht van je passes aangeven. Druk op  voor een eenvoudige pass, of houd  vast om de puck verder over het ijs te slaan. Hoe langer je de knop vasthoudt, hoe meer kracht de pass krijgt.

VERDEDIGING

Schaatsen	
Precision Skating	 (vasthouden) +  (aantikken)
Andere speler	
Linie wijzigen	 , 
Gezichtsveldbesturing	 (vasthouden)
Duiken/blokkeren	 + 
Stick lift	
Bodycheck	
Poke check	
Heup-check	 + 
Sweep stick	 (vasthouden) + 
Naar puck hakken	 + 
Pass blokkeren	
Gevecht initiëren/accepteren (na fluitsignaal of tijdens het spelen)	 (twee keer tikken)
Boardplay	 (vasthouden)
Spelersstick blokkeren	 (vasthouden)
Pass blokkeren + sweep stick	 + ( / 

BESTURING TIJDENS VECHTEN

De besturing tijdens gevechten voor de Skill Stick-besturing is identiek aan die van de hybridebesturing. Zie de vorige sectie voor de volledige lijst met aanvallen tegen andere spelers in gevechten.

NETGEVECHTEN (ACHTERSPELER)

Meedoen aan netgevecht	Y (vasthouden)
Andere kant	Y (vasthouden) +
Stick lift tijdens netgevecht	A
Spelersstick blokkeren	A (vasthouden)
Duwen	(aantikken)
Tegenstander duwen	(vasthouden)

NETGEVECHTEN (VOORSPELER)

Meedoen aan netgevecht	+ (naar speler)
Afschudden	(aantikken)
Tegenstander duwen	
Draaien	

KEEPER

Trekken/keeper vervangen	+ View-knop
Keeper handmatig schakelen	+ A
Keeper verplaatsen	
Precisie-modifier	
Vrij schaatsen	A
Puck overspelen	
Poke check	
Cameraweergave wijzigen	View-knop
Puck afschermen	Y
Butterfly	(vasthouden)
Hoek van het doel afschermen	+ /
Hoek van het doel afschermen (VH)	+ / +
Puck wegwerken	
Diving poke check	X +
Pads op elkaar	B + /
V-spreiding	X +
Butterfly-slides	/
Redding met duik	X + /
Paddle down	(vasthouden)
Puck afgeven voor teamlid	

NHL™ 94-BESTURING

Deze besturing grijpt terug op de besturing in de originele NHL 94. Het is een eenvoudige configuratie die gebruikmaakt van knoppen voor de meeste basishandelingen.

AANVAL	
Schieten	B
Pass	A
Speler verplaatsen	↑
Duwen en trekken	X
Gevecht initiëren/accepteren	Y (twee keer tikken)
Draaien	LT
Backhand toe drag	LB + X
Backhand toe drag flip	LB + X + RB
Schot tussen de benen	LB + B
Pass tussen de benen	LB + X
Eenhandige tuck	LB + RB

VERDEDIGING	
Checken	B
Speler wijzigen	A
Speler verplaatsen	↑
Duwen en trekken	X
Gevecht initiëren/accepteren	Y (twee keer tikken)

OPMERKING: De besturing tijdens gevechten is gelijk aan die voor andere besturingen. Raadpleeg de lijst van de hybridebesturing in deze handleiding.

KEEPER

Keeper verplaatsen	
Precisie-modifier	
Vrij schaatsen	
Puck overspelen	
Poke check	
Cameraweergave wijzigen	View-knop
Puck afschermen	
Butterfly	(vasthouden)
Hoek van het doel afschermen	+ /
Hoek van het doel afschermen (VH)	+ / +
Puck wegwerken	
Diving poke check	+
Pads op elkaar	+ /
V-spreiding	+
Butterfly-slides	/
Redding met duik	+ /

NIEUW IN NHL 18

NHL THREES

In NHL Threes baan je je een weg door Noord-Amerika en doe je mee aan de Pacific, Central, Metropolitan en Atlantic circuits om nieuwe spelers, arena's, logo's en truien vrij te spelen. Het NHL Threes Circuit kan zelfs online en via lokale multiplayer worden gespeeld; speel tegen vrienden of vorm een team en verover de Threes circuits stormenderhand.

FRANCHISE-MODUS

Debuut van de Vegas Golden Knights

De Vegas Golden Knights, die spelen in de T-Mobile® Arena, zijn het nieuwste team dat zich bij de NHL aansluit!

In *NHL 18* neem je het roer over van het eerste NHL-team uit Las Vegas ooit en geef je vorm aan hun verhaal in Franchise Mode. Stel je selectie samen met de Expansion Draft; contracteer nieuwe spelers, ga transacties aan en versterk je opstelling buiten de initiële 30 spelers.

Of als je liever als een bestaand team speelt: maak een beschermde spelerslijst om ze uit de draft te halen en daar te houden waar ze thuishoren.

Expansion Teams

De National Hockey League wil een 32e team, en het is aan jou om dit team samen te stellen! Doe mee aan een Expansion Draft om een gloednieuwe franchise op te bouwen.

Contract Extensions

Voor het eerst in de geschiedenis kun je door authentieke CBA-regels navigeren om overtuigende contracten op te stellen. Elke speler gaat zijn opties af op basis van zijn huidige rol, toekomstkansen, teamloyaliteit en UFA-mogelijkheden. Ook CPU-teams gaan door dit proces.

HUT CHALLENGES

De Hockey Ultimate Team-ervaring bevat nu HUT Challenges, een dynamische lijst met bonusactiviteiten die je kunt voltooien voor Coins, pakketten, spelers en nog veel meer.

Team Challenges

Stel het ideale team samen en doe je best om de CPU te verslaan.

3 Star Challenge

Verdien sterren door missies te voltooien, zoals het halen van high scores en het uitvoeren van diverse taken tijdens een spel.

Co-op Challenge

Deze verschijnen als Team of 3 Star Challenges die voltooid moeten worden met maximaal vijf vrienden.

ONLINE COÖP

NHL 18 biedt meer opties voor coöp en competitieve matches dan ooit tevoren. Configureer een spel met vrienden in de kamer of vrienden online; vanaf daar speel je coöperatief tegen de CPU of doe je mee aan online ranked matches tegen andere teams.

Deze nieuwe coöp-ervaring is te vinden in Versus, HUT, Draft, online Shootout en NHL Threes modes.

MEER NIEUWE FEATURES

Request A Trade

In de modus Be a Pro kun je nu vragen om je speler te verkopen aan een team in het kampioenschap, een andere divisie, of volledig buiten de organisatie. Dergelijke verzoeken kunnen echter alleen worden ingediend als senior player.


Aangepaste mascotte

Elk goed team heeft een goede mascotte nodig, en nu kun je je eigen mascotte ontwerpen! Ga naar de Creation Zone om je grootste fan aan te passen, en kijk daarna naar de tribune om hem te zien juichen voor je aangepaste team.

Vastgepinde modes

Naast Online Versus kun je drie van je favoriete modes vastpinnen in een korter hoofdmenu waardoor je eenvoudiger kunt navigeren. Druk op **Y** om tiles vast te pinnen en los te maken, en druk op **Q** om de volledige lijst weer te geven.

SPELEN



PAUZEMENU

Druk tijdens een wedstrijd op de **Menu**-knop om de actie te pauzeren en het pauzemen te openen. Je ziet de huidige spelstatistieken aan de rechterkant van het scherm, zoals goals, slagen, het overspeelpercentage en power plays.

Resume Game

Keer terug naar het ijs en zet het huidige spel voort.


Manage Teams

Beheer het team door linies te bewerken en strategieën in te stellen terwijl het spel verdergaat.

Instant Replay

Bekijk een herhaling van het spel. Spel de wedstrijd vooruit of terug, zoom in of uit, en beweeg de camera rond om de beste hoeken van alle actie te krijgen.

Action Tracker

Bekijk herhalingen van de actie op het ijs door het evenement te selecteren waar je getuige van wilt zijn. Kies het type actie (zoals goals) en de periode om te beginnen. Je kunt ook op  drukken om de keuzes op team en/of speler te filteren.

Box Score

Bekijk gedetailleerde score- en penalty-informatie over het huidige spel, plus statistieken voor spelers uit beide teams.

Settings

Pas instellingen aan voor gameplay, audio, graphics, besturing en nog veel meer. Je kunt ook spelen als het andere team, of Goalie Mode in- en uitschakelen (afhankelijk van of je wel of niet als keeper wilt spelen).

Quit

Verlaat het huidige spel, of selecteer REMATCH om vanaf het begin te spelen. In beide gevallen wordt het huidige spel niet opgeslagen.

GAME MODES

Of je nu een korte wedstrijd wilt spelen, het tegen vrienden wilt opnemen of een hockeycarrière wilt starten, je vindt alle game modes van *NHL 18* in het hoofdmenu.

HET SPEL OPSLAAN

De spelgegevens van *NHL 18* worden automatisch opgeslagen op je Xbox One-console. In de carrièremodes *Be a Pro* en *Franchise* kun je nieuwe carrières opslaan op basis van de carrière die je momenteel speelt. De vorderingen in deze carrièremodes worden automatisch opgeslagen op verschillende checkpoints en nadat je de modus hebt verlaten.

PLAY NOW

Ga het ijs op in een offline wedstrijd, alleen of lokaal met vrienden. Kies de thuis- en uit-teams, selecteer truien en bereid je voor om op het ijs te domineren als het team dat je hebt gekozen.

Voordat je begint, moet je de tijd nemen om je linies, strategieën en spelinstellingen aan te passen. Wissel spelers naar wens en kies je startopstelling voor zowel aanval als verdediging. Als het op strategie aankomt, heb je controle over alles: van je defensieve dekking tot het gedrag van je voorste linie.

SPELTECHNIEKEN EN STRATEGIE

Denk eraan dat sommige strategieën zijn bedoeld voor bepaalde typen hockeyspelers. *Crash the Net* voor de voorste linie werkt bijvoorbeeld het beste als je spelers veel fysieke kracht hebben. Controleer je opstellingen om te zien wie het ijs op gaat, en kies strategieën die optimaal gebruikmaken van hun unieke vaardigheden!

ONLINE VERSUS

Daag andere *NHL 18*-spelers uit voor online wedstrijden. Je kunt een *Ranked Quick Match* spelen, met of tegen vrienden spelen, of met de *Custom Matchmaking*-functie een tegenstander zoeken. Dit is de plek om jezelf op de proef te stellen!

ONLINE EN OFFLINE SHOOTOUT-MODI

Een keeper verdedigt en een aanvaller neemt penalty's. Daarna worden de rollen omgedraaid. In een serie van vijf ronden kunnen gebruikers dit cruciale moment vanuit beide perspectieven trainen.

PLAY-OFFMODUS

Start een play-off en kijk welk echt bestaand team de top kan halen. Kies eerst je play-off instellingen, inclusief het aantal deelnemende teams, de lengte van de serie (zoals Best of 7) en het niveau. Kies daarna teams om het wedstrijdschema van het toernooi in te vullen.

Wanneer het toernooi begint, kun je wedstrijden spelen, de CPU het werk laten doen of wedstrijden simuleren.

HOCKEY ULTIMATE TEAM (HUT)

Maak en beheer je droomteam, en ga daarna het virtuele ijs op in HUT Competitive Seasons, Online Seasons en Play-offs. Als je liever alleen speelt, kun je ook HUT Single Player Seasons of de gloednieuwe HUT Challenges spelen: twee geweldige manieren om je vaardigheden bij te spijkeren en te kijken of je klaar bent om online of tegen je vrienden te spelen. Kijk of jij genoeg in huis hebt om te winnen!

Terwijl je vorderingen in HUT maakt, verdien je Coins om nieuwe spelers te kopen. En als je nieuwe spelers voor je selectie kiest, moet je niet vergeten om je keuze te baseren op hun kracht: NHL 18 gebruikt HUT Synergy, dat bonussen geeft aan spelers die elkaar aanvullen. Zorg ervoor dat je spelers niet alleen sterren op het ijs zijn, maar ook over de juiste Synergy beschikken om met elkaar samen te werken.

Je kunt ook vrienden uitdagen voor online wedstrijden via Play with Friends. Ga de strijd aan op het ijs om te kijken wie het beste Ultimate Team heeft gemaakt!

FRANCHISE-MODUS

Als GM in *NHL 18* stuur je niet alleen je team aan, maar neem je ook cruciale besluiten over spelerspersoneel, kaartprijzen, operatiebudgetten, arena-upgrades en verhuizingen.

Als fans moe worden van de hotdogs en frisdrank op je locatie, breid je het aantal kraampjes uit voor meer variatie. Of als de eigenaar van je team de algemene inkomsten wil verhogen, bied je een bredere selectie merchandising aan in je team store. Een GM moet met het beperkte budget aan al deze eisen kunnen voldoen. Elk detail is belangrijk. Je moet er zelfs voor zorgen dat de wc brandschoon blijft.

Leid je team naar de Stanley Cup® door achter de schermen alles goed aan te sturen en gebruik te maken van zakelijk inzicht.

DRAFT CHAMPIONS

In Draft Champions moet je een team draften met de hedendaagse NHL-sterren en legenden uit het verleden. Eerst selecteer je een van de vier spelers die in elke ronde worden aangeboden. Daarna ga je met je team naar het ijs om te spelen in Solo- of Head-to-Head-wedstrijden. Hoe meer je wint, hoe groter de beloningen.

EA SPORTS™ HOCKEY LEAGUE

Doe mee aan een drop-inwedstrijd voor een snelle EA SPORTS Hockey League-ervaring. Als je je favoriete positie selecteert, vindt ons verbeterde matchmaking-systeem de beste beschikbare wedstrijd. Als de wedstrijd voorbij is, blijf je in de persistente kleedkamer om opnieuw met je team te spelen. Ontwikkel chemie met je teamleden om je uiteindelijk als groep bij een club aan te sluiten (of een club op te richten).

Maak een personage om aan de slag te gaan. Aanpassingsmogelijkheden zijn in het begin beperkt, maar naarmate je verderkomt verdienen je er steeds meer. Gebruik dit personage om mee te doen aan drop-inwedstrijden, clubwedstrijden voor 3 tegen 3 en clubwedstrijden voor maximaal 6 tegen 6 spelers.

Je kunt ook kiezen uit een lijst met gespecialiseerde spelersklassen om je vaardigheden te oefenen, tegen andere clubs te spelen en je omhoog te werken in de divisieranglijst van Online Seasons.

BE A PRO CAREER

Beleef *NHL 18* als je eigen aangepaste speler op het ijs. Laat zien wat je kunt in wedstrijden, verbeter jezelf op basis van Coach Feedback, en laat je draften om je carrière te starten. Schrijf geschiedenis met je prestaties.

Met Be A Pro-presets kun je spelen op basis van je gewenste speelstijl en periodeduur.

SEASON MODE

Speel in een van de 11 verschillende divisies, een heel seizoen lang. Domineer het seizoensklassement en leid je favoriete team naar de overwinning.

PRACTICE MODE

Welk onderdeel van je spel ook verbetering nodig heeft: *NHL 18* heeft overal aan gedacht. Oefen als een volledig team, schaats vrij tegen een keeper of speel zelf als keeper om je verdedigingsmanoeuvres bij te schaven. Voor een volledig overzicht van de basisbeginselen probeer je elke tutorial in het Training Camp.

GARANTIE

OPMERKING: Deze garantie is niet van toepassing op digitale downloadproducten.

BEPERKTE GARANTIE

Electronic Arts garandeert de oorspronkelijke koper van dit softwareproduct dat het opslagmedium waarop de software is vastgelegd, vrij is van defecten in materiaal of werking, tot en met 90 dagen na datum van aanschaf. Gedurende deze periode zal het defecte medium worden vervangen, als het originele product (disc(s), verpakking en handleiding) wordt geretourneerd aan Electronic Arts Benelux op het adres dat onder de retourgarantie Customer Support staat vermeld, samen met een aankoopbewijs voorzien van een datum, een beschrijving van het probleem en het retouradres. Deze garantie is een aanvulling op en in het geheel niet in strijd met de grondwettelijke rechten van de consument. Deze garantie is niet van toepassing op het softwareprogramma zelf, dat wordt geleverd als bij aanschaf, noch op opslagmedia die onderhevig zijn geweest aan schade of verkeerd gebruik.

RETOURGARANTIE

In het geval van een defecte disc of discs heeft de oorspronkelijke koper recht op vervanging van het product. Deze retourgarantie is geldig tot en met 90 dagen na datum van aanschaf. Ter vervanging dient het originele product (disc(s), verpakking en handleiding) samen met een aankoopbewijs voorzien van een datum worden geretourneerd aan de postbus van Electronic Arts Benelux.

Naast deze garantie heeft de consument de mogelijkheid tot vervanging van de handleiding. In dit geval dient het originele product (disc(s) en verpakking) te worden geretourneerd aan de postbus van Electronic Arts Benelux.

In beide bovengenoemde gevallen van verzending naar Electronic Arts Benelux dient 5 (vijf) euro te worden toegevoegd voor verzend- en administratiekosten. Aangetekend versturen wordt aangeraden. Verwachte retourdatum van producten is 2 weken.

OPMERKING: de consument is niet verplicht tot betaling van 5 (vijf) euro in geval het product defect is bij aankoop en de verkopende partij (de winkel) omruiling van het product weigert. Betaling wordt pas 1 (een) week na aankoop verplicht. In beide gevallen dient een aankoopbewijs voorzien van een datum toegevoegd te worden.

**Electronic Arts Benelux, Customer Support, Postbus 75756,
1118 ZX Schiphol-Tripport, Nederland**

HULP NODIG?

Het team van EA Customer Experience zorgt ervoor dat je alles uit je game haalt – overal en altijd. Onze game-experts staan altijd klaar om te helpen: online, op communityforums, via de chat of aan de telefoon.

Online ondersteuning

Voor directe toegang tot al onze FAQ's en Help-artikelen bezoek je help.ea.com/nl. We updaten dagelijks, dus kijk hier voor de meest recente problemen en oplossingen.

Telefonische ondersteuning

Vanuit Nederland kan je van maandag t/m vrijdag van 12:00 tot 21:00 CET hulp krijgen door te bellen naar **020-8083219** (Hiervoor worden de normale gesprekskosten in rekening gebracht).

Vanuit België kan je bellen naar **02 808 45 90** (Hiervoor worden de normale gesprekskosten in rekening gebracht).