

NEED FOR SPEEDTM PAYBACK



SPIS TREŚCI

CZAS NA REWANŻ	2	ZAWODY	10
STEROWANIE	3	MAPA	12
EKRAN GRY	7	GLINY	14
EKRANY MENU GRY	7	PRZEDMIOTY DO ZBIERANIA	15
WITAMY W FORTUNE VALLEY	8		

CZAS NA REWANŻ

Need for Speed powraca w nowej, dynamicznej odsłonie: *Need for Speed Payback*. Najnowsza część serii opowiada o zdradzie, lojalności i zemście – i pełna jest emocjonującej akcji, którą fani znają i kochają.

STEROWANIE

Są dwa tryby jazdy: automatyczny i ręczny. Poniżej opisane jest sterowanie w trybie automatycznym i ręcznym, zgodnie z pierwszymi ustawieniami domyślnymi.

STEROWANIE NA PC

Gra *Need for Speed Payback* na PC obsługuje wiele różnych kontrolerów. Opis sterowania w niniejszej instrukcji zakłada, że korzystasz z kontrolera bezprzewodowego dla konsoli Xbox One. Jeśli wolisz używać klawiatury, *Need for Speed Payback* na PC pozwala także zobaczyć ikony klawiszy w trakcie rozgrywki oraz poniżej.

AUTOMATYCZNA SKRZYNIA BIEGÓW















Nitro	Lewy SHIFT
Hamulec ręczny	SPACJA
Akcja	E
Tryb zdjęć profesjonalnych	F
Hamowanie	Strzałka w dół
Przyspieszenie	Strzałka w górę
Kamera	C
Spójrz do tyłu	Q
Spójrz w lewo	A
Spójrz w prawo	D
Tuning na trasie	T
Menu	TAB
Mapa	M
Kierowanie	Strzałka w lewo / w prawo
Klakson	H
Zgaś silnik	G
Gotowe	R
Szybkie zdjęcie	PRINT SCREEN
Następny utwór	END

RĘCZNA SKRZYNIA BIEGÓW

















Nitro	Lewy SHIFT
Niższy bieg	S
Hamulec ręczny	SPACJA
Wyższy bieg	W
Akcja	E
Tryb zdjęć profesjonalnych	F
Hamowanie	Strzałka w dół
Przyspieszenie	Strzałka w górę
Kamera	C
Spójrz do tyłu	Q
Spójrz w lewo	A
Spójrz w prawo	D
Tuning na trasie	T
Menu	TAB
Mapa	M
Kierowanie	Strzałka w lewo / w prawo
Klakson	H
Zgaś silnik	G
Gotowe	R
Szybkie zdjęcie	PRINT SCREEN
Następny utwór	END

STEROWANIE NA XBOX ONE

AUTOMATYCZNA SKRZYŃKA BIEGÓW

Nitro	
Hamulec ręczny	
Akcja	
Tryb zdjęć profesjonalnych	
Hamowanie	
Przyspieszenie	
Kamera	
Tuning na trasie	
Menu	Przycisk Menu
Mapa	Przycisk Podglądu
Kierowanie	
Obracanie kamery	
Klakson	
Silnik wyłączony / gotowy	
Szybkie zdjęcie	
Następny utwór	

RĘCZNA SKRZYNIA BIEGÓW

Nitro	
Niższy bieg	
Hamulec ręczny	
Wyższy bieg	
Akcja	
Tryb zdjęć profesjonalnych	
Hamowanie	
Przyspieszenie	
Kamera	
Tuning na trasie	
Menu	Przycisk Menu
Mapa	Przycisk Podglądu
Kierowanie	
Obracanie kamery	
Klakson	
Silnik wyłączony / gotowy	
Szybkie zdjęcie	
Następny utwór	

POZIOM TRUDNOŚCI

Wybierz jeden z trzech poziomów trudności: łatwy, średni lub trudny. Na niższych poziomach trudności gliny i inni kierowcy są łatwiejsi do wyeliminowania. Możesz zmienić poziom trudności w dowolnym momencie.

EKRAN GRY

EKRAN GRY – JAZDA



EKRANY MENU GRY

MENU GŁÓWNE

Otwórz menu główne, wciskając przycisk **Menu**.

- | | |
|--------------------|---|
| Menu główne | Na stronie głównej znajdziesz dwie zakładki: wiadomości i sklep. Tutaj możesz wrócić do swojej ostatniej kampanii. |
| Dziennik | Przejdź do dziennika, aby zobaczyć swoje statystyki i postępy. Wszystkie informacje są podzielone na pięć kategorii: misje, wyczyny, krążący kierowcy, przedmioty do zbierania i statystyki kierowcy. |
| Dostawy | Tutaj możesz otwierać lub kupować dostawy, a także punkty Speed. |
| Zdjęcia | Obejrzyj wykonane zdjęcia lub przeglądaj zdjęcia innych użytkowników. |
| Wyzwania | Zaliczając wyzwania, zdobywasz punkty, które z kolei zapewniają ci dostawy. |
| Gra online | Tutaj możesz przeglądać jednorazowe i rankingowe zawody Speedlist. |
| Ustawienia | Zmieniaj ustawienia i dostosuj sterowanie |
| Twórcy | Przejdź tutaj, by przejrzeć listę twórców gry. |

WITAMY W FORTUNE VALLEY

Fortune Valley: gdzie czekają na ciebie rozpalony asfalt, bezprawie i prężna scena ulicznych wyścigów.

EKIPA

Naszej ekipie brakuje co prawda wpływów i układów, ale nadrabia to lojalnością, zawziętością i zdolnościami za kółkiem.

TYLER MORGAN – RACER

Wiek: 24

Specjalność: wyścigi uliczne

Początkowy samochód: Nissan Skyline GTR V-Spec R34

Tyler Morgan to urodzony kierowca wyścigowy, który nade wszystko ceni sobie dwie rzeczy: wyścigi i swoją ekipę. Po tym, jak pół roku temu został zdradzony przez Navarro, musiał przyjąć pracę w kasynie Szulera. To on jest sercem ekipy, daje jej pasję i determinację konieczną do realizacji celu.

SEAN „MAC” MCALISTER – SHOWMAN

Wiek: 32

Specjalność: Drift i jazda terenowa

Początkowy samochód: Chevrolet Bel Air

Sean „Mac” McAlister, urodzony w Londynie, jest specjalistą od driftu i jazdy terenowej ekipy. Mac wnosi do ekipy nie tylko entuzjazm i pasję, ale też bystrość umysłu i szczerość. Wprawdzie sprawia wrażenie lekkomyślnego i beztroskiego, jednak jego styl jazdy wcale taki nie jest. Precyzyjny i odważny Mac błyszczy za kółkiem.

JESSICA MILLER – WHEELMAN

Wiek: 27

Specjalność: pościgi z dużą prędkością

Początkowy samochód: BMW M5

Jessica „Jess” Miller jest skupiona, zdeterminowana i zawsze opanowana, dzięki czemu jest idealnym kierowcą do ucieczek. Wychowana w przestępczym półświatku Jess niewiele osób darzy zaufaniem. Profesjonalna, trzeźwo myśląca i opanowana Jess ma zdolność przewidywania i mądrą radę w każdej, nawet najgroźniejszej sytuacji.

RAV – ALCHEMIK

Rav jest głównym mechanikiem ekipy. Poważnie zraniony przez Navarro, kiedy ta zdradziła ekipę pół roku temu, Rav zaszył się na Lotnisku 73 – opuszczonej bazie wojskowej na pustyni – gdzie spędza czas na udoskonalaniu modyfikowanych silników. Rav często musi być głosem rozsądku ekipy.

FAMILIA

Uliczny kartel, na czele którego stoi Kolekcjoner. Familia szybko przejmuje kontrolę nad kasynami, przestępcami i glinami w Silver Rock. Familia kontroluje ulice i kierowców, którzy na nich rywalizują, ustawia wyścigi i zgarnia swoją działkę z wygranych. Chociaż twierdzi, że chce zaprowadzić porządek w Silver Rock, jej prawdziwe intencje nie są wcale szczytne: ci bogaci kryminaliści chcą tylko władzy, pieniędzy i rozrywki kosztem kierowców z Silver Rock.

LINA NAVARRO – FIXER

Lina Navarro pół roku temu zdradziła ekipę, wrabiając Tylera. Teraz jest twarzą Familii i bezwzględnie wypełnia jej rozkazy. Lina to silna kobieta o ognistym temperamencie i przeciwnik, z którym trzeba się liczyć na drodze. Wprawdzie ekipa dąży do obalenia Familii, jednak jej głównym celem jest zemsta na Linie.

KOLEKCJONER

Na czele Familii stoi człowiek znany jako Kolekcjoner. Jego prawdziwe nazwisko i twarz są nieznanne, ale jego wpływy są odczuwalne w całym Silver Rock. Kolekcjoner postrzega świat jako sklep z zabawkami do zbierania. Szczególnie lubi kolekcjonować samochody, ale ponieważ brakuje mu umiejętności do ich prowadzenia, montuje je na ścianach swoich apartamentów. Kiedy Navarro sugeruje mu przejęcie kontroli nad wyścigami ulicznymi w Silver Rock, ten chętnie się zgadza, widząc w tym szansę na dodanie kolejnych zabawek do swojej ogromnej kolekcji.

MARCUS WEIR – SZULER

Szuler to jedna z niewielu szemranych postaci w Silver Rock, które nie są pod kontrolą Familii. Tyler, aby uniknąć odsiadki, zatrudnił się w kasynie Szulera jako parkingowy.

ZAWODY

EKRAN GRY – ZAWODY

Informacje
o zawodach

Kierowcy

Punkt
kontrolny

Minimapa



Obr./min.

Prędkościomierz

WYŚCIGI

Sprint

Przejedź jak najszybciej pojedynczy odcinek trasy. Kto pierwszy dojedzie do mety – wygrywa.

Wyścig na torze

Wygraj wyścig o określonej liczbie okrążeń.

Wyścig terenowy

Ścigaj się w terenie. Zwycięstwo wymaga umiejętności skakania oraz pokonywania zakrętów i niespodziewanych przeszkód.

Wyścig drag

Wyciśnij wszystko ze swojego samochodu w wyścigu jeden na jednego!

Krążący kierowcy

Jeżdżąc po Fortune Valley, będziesz napotykać innych kierowców. Rzucaj im wyzwania, by rozpocząć wyścig jeden na jednego!

PRÓBY

Próba driftu

Zaliczaj próby driftu na wyznaczonych odcinkach, by uzyskać jak najwyższy wynik.

Próba czasowa

Osiągnij jak najlepszy czas na wyznaczonej trasie. Opanuj do perfekcji każdy zakręt i szlifuj swoje umiejętności, aby zaoszczędzić jak najwięcej sekund.

INNE

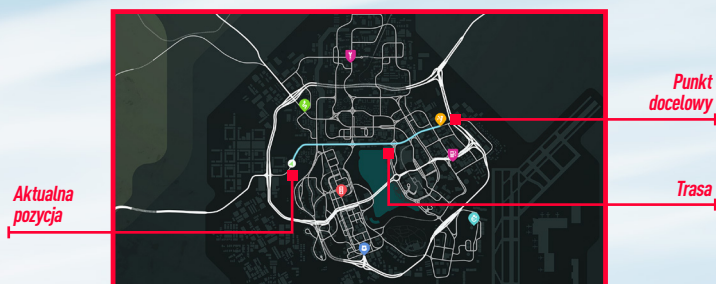
- Pościg policyjny** Wykiwaj lub wyeliminuj gliniarzy, nim oni wyeliminują ciebie!
- Misja kurierska** Dostarcz przesyłki w kilka miejsc w określonym czasie. Ustalaj własne trasy, by sprawdzić swoje umiejętności nawigacji i hamowania!
- Skrzynie – przynęty** Policja z Fortune Valley zostawiła skrzynie w różnych częściach świata. Zbieraj je na własne ryzyko – ucieknij glinom, aby zatrzymać zawartość.
- Wyczyny** Zaliczaj wyczyny na drogach Fortune Valley, by zgarniać nagrody dodatkowe. Istnieją cztery rodzaje wyczynów: strefy driftu, fotoradary, próby prędkości i skoki.

ZAKŁADY POBOCZNE

Wierzysz w swoje umiejętności? Może na nie postawisz? Możesz obstawiać niektóre zawody przed ich rozpoczęciem. Zarób dodatkową kasę, podnosząc przy tym swoją reputację.

MAPA

EKRAN MAPY



IKONY NA MAPIE

Podświetl ikonę, żeby zobaczyć jej opis. Gdy już wybierzesz cel, wciśnij przycisk **A**, aby wyznaczyć trasę do tego punktu. Korzystaj z szybkiej podróży do wybranych miejsc (za określoną cenę), wciskając przycisk **Y**.

Wciśnij przycisk **X** w miejscu zawodów, aby wyświetlić Speedwall, ranking sieciowy obejmujący najlepsze wyniki osiągnięte w tych zawodach.

MINIMAPA

W lewym dolnym rogu ekranu gry znajduje się minimapa GPS. Na minimapie możesz zobaczyć znajdujących się w pobliżu przeciwników, aktualne trasy, ścigających gliniarzy oraz zawody.

SZYBKA PODRÓŻ

Jeśli nie chcesz jechać przez całą Fortune Valley, możesz skorzystać z szybkiej podróży. Za ustaloną cenę możesz przenieść się do jednej ze stacji benzynowych, garaży, salonów samochodowych lub warsztatów, które udało ci się znaleźć w czasie swoich podróży.

RODZAJE MIEJSC

GARAŻE

Dokonaj tuningu sylwetki lub zamiany samochodu.

SALONY SAMOCHODOWE

Odwiedzaj salony samochodowe, by kupować nowe auta.

WARSZTATY

Udaj się do warsztatu, by kupić części poprawiające osiągi lub wykorzystać dogodną okazję do ulepszenia swojego samochodu.

GLINY

Są cztery rodzaje pojazdów policyjnych: normalny, elitarny, technowóz i taran.

Normalne	Standardowe wozy policyjne.
Elitarne	Mocniejsze radiowozy w postaci chargerów i wozów terenowych.
Technowozy	Radiowozy wyposażone w wyłłączniki.
Tarany	Potężne radiowozy, które mogą taranować samochód gracza, zadając poważne uszkodzenia.

POŚCIG POLICYJNY

Kiedy gliny rozpoczną pościg, musisz spróbować go zgubić. Gliny będą próbowały zepchnąć cię na ścianę lub z trasy, albo zajechać ci drogę i unieruchomić. Aby uciec, musisz tak manewrować, by zniknąć im z pola widzenia – lub wyeliminować tych gliniarzy, których nie możesz zgubić.

WYŁĄCZNIK

Technowozy mogą wyłączyć ci samochód. Jeśli im się uda, stracisz kontrolę nad swoim wozem. Wyłłącznik ogranicza widoczność i kontrolę nad pojazdem, więc postaraj się zniszczyć technowóz lub pozostać poza jego zasięgiem. Jeśli twój samochód zostanie zhakowany, technowóz wymusi zaciągnięcie hamulca ręcznego.

PRZEDMIOTY DO ZBIERANIA

BILLBOARDY

Familia wykorzystuje billboardy do reklamowania swoich imprez w całej Fortune Valley. Czemu by ich nie rozwalić? Znajdź trasę, rampę lub cokolwiek, co pozwoli ci osiągnąć maksymalną prędkość, i zniszcz je!

ŻETONY SZULERA

Zbierz wszystkie żetony Szulera!

CZĘŚCI WRAKÓW

Zbieraj części wraków, aby odblokować rzadkie samochody.