

XBOX ONE



FIFA 19





WAARSCHUWING Lees de handleiding bij het Xbox One-systeem en andere handleidingen voor belangrijke informatie over veiligheid en gezondheid voordat je deze game speelt. www.xbox.com/support.

Belangrijke gezondheidswaarschuwing: lichtgevoelige aanvallen

Bij een zeer klein percentage personen kan een aanval optreden wanneer zij worden blootgesteld aan bepaalde visuele beelden, waaronder lichtflitsen of bepaalde patronen die in videogames kunnen voorkomen. Ook bij mensen die geen ziektegeschiedenis hebben van dergelijke aandoeningen of van epilepsie kan een lichte aandoening optreden waardoor zij "lichtgevoelige epileptische aanvallen" ervaren bij het bekijken van videogames. Deze aanvallen kunnen gepaard gaan met een licht gevoel in het hoofd, verminderend gezichtsvermogen, zenuwtrekken in het gezicht of de ogen, trillen van armen of benen, desoriëntatie, verwarring, tijdelijk verlies van bewustzijn en bewusteloosheid of stuiprekkingen waarvan verwondingen als gevolg van vallen of het in aanraking komen met nabije objecten het gevolg kunnen zijn. **Bij het ondervinden van een van deze symptomen, moet de game onmiddellijk worden gestopt en een arts worden geraadpleegd.** Ouders moeten letten op deze symptomen of hun kinderen ernaar vragen – deze aanvallen treden vaker op bij kinderen en tieners. Het risico kan worden verminderd door verder van het scherm af te gaan zitten; een kleiner scherm te gebruiken; in een goed verlichte kamer te spelen en niet te spelen indien slaperig of moe. Wanneer bij jezelf of bij familieleden een ziektegeschiedenis van epilepsie bestaat, dient voor het spelen een arts te worden geraadpleegd.

INHOUD

VOLLEDIGE BESTURING	4	CARRIÈRE	25
DIT JAAR IN <i>FIFA</i>	16	SKILL GAMES	26
HET SPEL STARTEN	17	OEFENARENA	26
HET SPEL SPELEN	18	ONLINE	27
THE JOURNEY	20	GARANTIE	28
FIFA ULTIMATE TEAM (FUT)	21	HULP NODIG?	29
DE NIEUWE AFTRAP	24		

VOLLEDIGE BESTURING

OPMERKING: De besturing in deze handleiding heeft betrekking op de klassieke configuratie.

BEWEGEN	
Speler verplaatsen	
Balaanname / Voor je uit spelen	+
Sprinten	(ingedrukt houden)
Stoppen en gezicht naar doel draaien	(loslaten) +
Afschermen / Afdekken	(ingedrukt houden)
Dribbelconfrontatie	+
Skillmoves	
Bal stoppen	(loslaten) +
Trek- en duwwerk (bal in de lucht)	

AANVALLEND (EENVOUDIG)	
Pass over de grond / Kopbal	
Lobpass / Voorzet / Kopbal	
Steekpass	
Schot / Volley / Kopbal	
Getimed afmaken	+ (getimed)
Schijnbeweging zonder bal aan te raken	+
Boogballetje	+
Geplaatst schot	+
Laag schot / Kopbal naar de grond	+ +
Nepshot	,
Nep-pass	,

AANVALLEND (GEAVANCEERD)

Bal beschermen	
Steekpass door de lucht	+
Steekpass tussendoor door de lucht	+ +
Harde lobpass / Voorzet	+
Hoge lob / Voorzet	+
Lage voorzet	+
Loopactie starten	
Om steun vragen	
Nep-pass geven	(indrukken en ingedrukt houden)
Annuleren	+
Gedurfde pass	+
Gedurfd schot	+
Harde pass over de grond	+
Steekbal tussendoor	+
Laat bal lopen	(ingedrukt houden) + (uit de buurt van de bal)
Schijn-balaanname	(ingedrukt houden) + (naar de bal)
Langzame dribbel	+
Handmatige pass over de grond	+ +

TACTIEKEN

Toon aanvalstactieken	
Ga de 16 in	 , 
Aanvallende verdedigers	 , 
Tegen de zijlijn aan	 , 
Extra spits	 , 
Toon verdedigingstactieken	
Terugvallen spits	 , 
Druk zetten met team	 , 
Spelersovertal waar de bal is	 , 
Buitenspelval	 , 
Ander wedstrijdplan	 / 
Snelle wissels	

VERDEDIGEND

Andere speler	LB
Andere speler (handmatig)	R
Duwen of trekken (tijdens achtervolgen)	B
Trekken en vasthouden	B (ingedrukt houden)
Tackle	B
Harde tackle	B (ingedrukt houden)
Uitverdedigen	B
Sliding	X
Snel opstaan (na sliding)	X
Druk zetten	A (ingedrukt houden)
Teamgenoot druk zetten	RB (ingedrukt houden)
Afdekken / Pakken en ingedrukt houden	LT (ingedrukt houden)
Rennend afdekken	LT (ingedrukt houden) + RT (ingedrukt houden)
Het doel uitkomen	Y

DOELMAN

Uittrap	B / X
Worp / Pass	A
Bal laten vallen	Y
Bal oppakken	RB
Overschakelen naar doelman	View-knop
Harde worp	RB + A
Harde trap	RB + X
Doelman bewegen	R (ingedrukt houden) + R
Dek verre hoek	R (ingedrukt houden)

DODE SPELMOMENTEN: VRIJE TRAPPEN (EENVOUDIG)

Vrijetrapnemer selecteren	
Extra vrijetrapnemer toevoegen	/
Camera richten / bewegen	
Vrijetrapnemer bewegen	
Pass over de grond	
Lobpass / Voorzet	
Gekruld schot	
Hard schot	+
Effect toepassen tijdens aanloop	
Muursprong	
Uitkomen met muur	
Muur bewegen	/
Naar voren kruipen met muur	
Doelman bewegen	/













DODE SPELMOMENTEN: VRIJE TRAPPEN (GEAVANCEERD)

2e vrijetrapnemer aanroepen	
Gekruld schot 2e vrijetrapnemer	+
Aflegpass 2e vrijetrapnemer	+
Afleglob 2e vrijetrapnemer	+
Overstapje 2e vrijetrapnemer	+ ,
3e vrijetrapnemer aanroepen	
Gekruld schot 3e vrijetrapnemer	+
Overstapje 3e vrijetrapnemer	+ ,
Om korte pass vragen (als afleggen niet mogelijk is)	

DODE SPELMOMENTEN: HOEKSCHOPPEN EN INWORPEN

Hoekschop (voorzet door de lucht)	X
Hoekschop (pass)	A
Trap richten	L
Schietkracht toepassen	X
Om korte pass vragen (hoekschop)	RB
Langs de lijn bewegen (inworp)	L
Korte inworp	A
Verre inworp	A (ingedrukt houden) / X
Korte inworp (handmatig)	Y
Wisselen naar ontvanger	R
Ontvanger verplaatsen	L
Nep-inworp	X + A
Richtindicator AAN/UIT	↻
Toon hoekschoptactieken	↻
Naar 2e paal rennen	↻ + ↻
Naar rand 16 rennen	↻ + ↻
Doelman omringen	↻ + ↻
Naar 1e paal rennen	↻ + ↻

DODE SPELMOMENTEN: STRAFSCHOPPEN

Schieten	
Richten	
Positie wijzigen	
Inhouden / Langzaam aanlopen	
Sprinten	
Richtindicator AAN/UIT	
Strafschopnemer selecteren	
Geplaatst schot	 + 
Boogballetje	 + 
Doelman laten duiken	
Doelman bewegen	 (links en rechts)
Doelmangebaren	 /  /  / 

SPEEL ALS PROF: SPELER (AANVALLEND ZONDER BAL)

Vragen om pass	A
Om harde pass over de grond vragen	RB + A
Om steekpass vragen	Y
Om steekbal tussendoor vragen	RB + Y
Om steekpass door de lucht vragen	LB + Y
Om verre steekpass door de lucht vragen	LB + RB + Y
Om voorzet vragen	X
Om voorzet over de grond vragen	RB + X
Om hoge voorzet vragen	LB + X
Schot voorstellen	B

SPEEL ALS PROF: DOELMAN (AANVALLEND ZONDER BAL)

Pass vragen of voorstellen	A
Steekpass voorstellen	Y
Voorzet voorstellen	X
Schot voorstellen	B
Ander cameradoel	View-knop

SPEEL ALS PROF: DOELMAN (VERDEDIGEND IN EIGEN 16)

Duiken	R
Automatisch opstellen	LB (ingedrukt houden)
Druk zetten met 2e verdediger	RB (ingedrukt houden)
Ander cameradoel	View-knop

SKILLMOVES

LET OP: Alleen de meest ervaren spelers kunnen de moeilijkere moves doen.

MOVES VAN 1 STER

Bal hooghouden (stilstaand)	LT + RB (kort indrukken)
Schijnbeweging met voet (stilstaand)	RB (ingedrukt houden)
Maak nepschot links	LB (ingedrukt houden) + X / B + A + L
Maak nepschot rechts	LB (ingedrukt houden) + X / B + A + L
Balletje omhoog voor een volley	R

MOVES VAN 2 STERREN

Schijnbeweging rechts met lichaam	R (tikje)
Schijnbeweging links met lichaam	R (tikje)
Schaar links	R , R , R
Schaar rechts	R , R , R
Omgekeerde schaar links	R , R , R
Omgekeerde schaar rechts	R , R , R
Bal laten rollen links	R (ingedrukt houden)
Bal laten rollen rechts	R (ingedrukt houden)
Terugtrekken	RB + L (in richting houden om weg te gaan)

MOVES VAN 3 STERREN

Hakballetje	R , R (tikje)
Zidane-draai links	R , R , R , R , R , R , R
Zidane-draai rechts	R , R , R , R , R , R , R
Schijnbeweging naar links en ga naar rechts	R , R , R , R , R
Schijnbeweging naar rechts en ga naar links	R , R , R , R , R

MOVES VAN 4 STERREN

Bal-sprongetje (stilstaand)	LT (ingedrukt houden) + TP
Hak naar hak	R , R (tikje)
Simpel hakje over het hoofd	R , R , R (tikje)
Geavanceerd hakje over hoofd	R (tikje), R (ingedrukt houden), R (tikje)
Schijnbeweging links en rechts weg	R , R , R , R , R
Schijnbeweging rechts en links weg	R , R , R , R , R
Links draaien	R , R (tikje)
Rechts draaien	R , R (tikje)
Stoppen en naar links draaien (tijdens het sprinten)	R , R (tikje)
Stoppen en naar rechts draaien (tijdens het sprinten)	R , R (tikje)
Bal laten rollen linksom teruglopen	R (ingedrukt houden), L
Bal laten rollen rechtsom teruglopen	R (ingedrukt houden), L
Nep-pass (stilstaand)	RT (ingedrukt houden) + X / B + A
Nep-pass links weg (stilstaand)	RT (ingedrukt houden) + X / B + A + L
Nep-pass rechts weg (stilstaand)	RT (ingedrukt houden) + X / B + A + R
Hakballetjedraai	RB (ingedrukt houden) + R , R (tikje)
Met de hak kappen links (tijdens het sprinten)	LT (ingedrukt houden) + X / B + A + L
Met de hak kappen rechts (tijdens het sprinten)	LT (ingedrukt houden) + X / B + A + R
Passeerbeweging links	LB (ingedrukt houden) + R (ingedrukt houden)
Passeerbeweging rechts	LB (ingedrukt houden) + R (ingedrukt houden)
Drie aanrakingen Zidane-draai links	LT (ingedrukt houden) + R , R
Drie aanrakingen Zidane-draai rechts	LT (ingedrukt houden) + R , R
Bal terugsleden en links draaien	R , R (tikje)
Bal terugsleden en rechts draaien	R , R (tikje)

MOVES VAN 5 STERREN

Elastiek	, , , ,
Omgekeerde elastiek	, , , ,
Bal snel laten rollen (stilstaand)	(ingedrukt houden)
Hocuspocus	, , , , , ,
Drievoudig elastiek	, , , , , ,
Bal laten rollen en snel naar links slepen	(ingedrukt houden), (tikje)
Bal laten rollen en snel naar rechts slepen	(ingedrukt houden), (tikje)
Sombrero-tikje (stilstaand)	, , (tikje)
Omkeren en links draaien	, (tikje)
Omkeren en rechts draaien	, (tikje)
Bal laten rollen, schijnbeweging links (stilstaand)	(ingedrukt houden), (tikje) + in richting houden om weg te gaan
Bal laten rollen, schijnbeweging rechts (stilstaand)	(ingedrukt houden), (tikje) + in richting houden om weg te gaan
Schijntrap achterlangs (rennend)	+ / + +
Elastisch kappen links	(ingedrukt houden) + , ,
Elastisch kappen rechts	(ingedrukt houden) + , ,
Draai balletje links	(ingedrukt houden) + (tikje), (tikje)
Draai balletje rechts	(ingedrukt houden) + (tikje), (tikje)
Tikje over	(ingedrukt houden)
Tornadodraai links	(ingedrukt houden) + (tikje), (tikje)
Tornadodraai rechts	(ingedrukt houden) + (tikje), (tikje)

HOOGHOUD-TRICKS VAN 5 STERREN

Wreefballetje omhoog	LT + RB (ingedrukt houden)
Sombrero-balletje achterwaarts	LT + RB + L (ingedrukt houden)
Sombrero-balletje links	LT + RB + R (ingedrukt houden)
Sombrero-balletje rechts	LT + RB + L (ingedrukt houden)
De wereld rond	LT (ingedrukt houden) + R, R, R, R, R, R, R, R / R, R, R, R, R, R, R, R
Lucht-elastiek	LT (ingedrukt houden) + R, R (tikje)
Omgekeerde lucht-elastiek	LT (ingedrukt houden) + R, R (tikje)
Balletje omhoog voor een volley	L (ingedrukt houden)
Tikje met borst	LT (ingedrukt houden) + R (tap), R (drie keer kort indrukken)
De wereld rond	LT (ingedrukt houden) + R, R, R, R, R, R, R + R (tikje)

DIT JAAR IN FIFA

FIFA 19, aangedreven door Frostbite™, biedt je de spannendste voetbalervaring ooit!

Dit jaar brengt de finale van de The Journey-trilogie met drie unieke filmische campagnes. Leid Alex Hunter of Danny Williams naar de roem in de UEFA Champions League of speel als Kim Hunter in haar opmars naar de FIFA Women's World Cup™. Maak grote carrièrestappen en leid je helden naar de overwinning terwijl je het laatste deel van deze baanbrekende Story Mode meemaakt.

De nieuwe Aftrap zit nu boordevol meer aanpasbare functies en opties dan ooit tevoren. Nieuwe wedstrijdtypes zoals Overleving, Lange afstand en Kopballen en volleys geven de actie een aparte draai. Wil je de spanning van een bekerfinale meemaken? Duik meteen in een brede selectie authentieke toernooien. Wat dacht je van een "Beste uit 3"- of "Beste uit 5"-serie? Al deze wedstrijdtypes dragen bij aan een nieuwe functie om statistieken van jou en je tegenstander bij te houden, zodat je de echte kampioen op de bank thuis kunt bepalen.

In het nieuwe speltype FUT Division Rivals speel je tegen spelers van over de hele wereld om hoger op de divisieladder te komen. Elke week verdien je beloningen, gebaseerd op de bereikte divisie. Verdien voldoende beloningen en je kwalificeert je voor de Weekend League!

Dit jaar maak je kennis met een compleet nieuw Engels commentatorenteam en het meest sfeervolle publiek en presentatie tot nu toe. We hebben ook allerlei coole gameplay-vernieuwingen toegevoegd, van totaal nieuwe technologie voor gezichtsanimaties tot een compleet herzien systeem om de bal aan te nemen wat meer controle en variatie in animaties biedt.

HET SPEL STARTEN

HET VELD OP

Bereid je voor om levensecht voetbal te ervaren in *FIFA 19*.

De eerste keer dat je het spel opstart, ervaar je de dramatiek en emoties van een finale in de UEFA Champions League als Juventus het tegen PSG opneemt. Tijdens deze wedstrijd wordt de moeilijkheidsgraad automatisch aangepast om je vaardigheidsniveau in *FIFA 19* te helpen bepalen.

FIFA TRAINER VOOR NIEUWE SPELERS

Als je nog geen ervaring hebt met *FIFA 19*, kun je de FIFA Trainer gebruiken. Aanwijzingen op het scherm brengen je snel de basis bij van het passen, tackelen, voorzetten en schieten.

Als je wilt stoppen met de oefenwedstrijd, druk je op de **MENU**-knop om het pauzemenü te openen. Daarna selecteer je **WEDSTRIJD BEËINDIGEN**.

Als je de oefenwedstrijd stopt, maar de game voor het eerst speelt, zal er geen moeilijkheidsgraad voorgesteld worden. Als je de eerste keer aftrapt tegen adaptieve AI-spelers, krijg je deze optie opnieuw aangeboden.

Als je als nieuwe speler de oefenwedstrijd uitspeelt of als je als speler terugkeert met gegevens uit eerdere *FIFA*-titels, zal er een moeilijkheidsgraad voorgesteld worden die bij jou past. Vervolgens wordt je gevraagd je favoriete club te kiezen voordat je naar het hoofdmenu van *FIFA 19* gaat.

JE CLUB, MOEILIKHEID EN BEDIENINGSINSTELLINGEN KIEZEN

Als je je aanmeldt bij de EA-servers, kun je je favoriete team, de moeilijkheid en de bedieningsinstellingen kiezen. Het wapen van je club staat naast je naam in EA SPORTS™ Football Club, zodat je vrienden die *FIFA 19* spelen, weten voor welk team jij bent.

VERBINDING MAKEN MET EA SPORTS FOOTBALL CLUB

Blijf met je favoriete team verbonden in *FIFA 19*. Als je via EA SPORTS Football Club verbinding maakt met je favoriete club, krijg je toegang tot nieuws en promoties van de club.

BELONINGEN VERDIENEN VOOR EERDERE FIFA-ERVARING


Je EA SPORTS Football Club-niveau, ERV en Football Club Credits (FCC) uit eerdere versies van *FIFA* worden overgezet naar *FIFA 19*. Je krijgt ook beloningen voor eerdere voortgang in speltypen in *FIFA 18* zoals Ultimate Team, Carrière en Online seizoenen.

HET SPEL SPELEN

HOOFDMENU

- Beginscherm** Je hebt snelle toegang tot je laatst gespeelde speltypen, plus het meest recente *FIFA*-nieuws.
- Spelen** Duik in de vele speltypen die *FIFA 19* kent, zoals The Journey, Carrière, Toernooien en Ultimate Team.
- Online** Waag je aan online speltypen zoals Seizoenen, Profclubs en Online vriendschappelijke wedstrijden.
- Aanpassen** Pas hier je *FIFA 19*-ervaring helemaal aan je eigen smaak aan. Pas instellingen aan, bekijk de bediening, bewerk je teams en je kunt zelfs je afspeellijst voor je muziek aanpassen in EA SPORTS™ Trax.

EA SPORTS FOOTBALL CLUB

Door het spel heen kun je naar de EA SPORTS Football Club (EAS FC) met de widget rechtsboven in het scherm. De EAS FC-widget toont je huidige Football Club-niveau, ERV en Football Club Credits (FCC). Gebruik FCC om items uit de EAS FC-catalogus te kopen, of stuur ze als cadeautje naar vrienden. Voor EAS FC is een verbinding met de EA-servers vereist. Druk op  om het te openen.

SPELSCHERM



WEDSTRIJDVOORBEREIDINGEN

Voordat je het veld op gaat, kun je de spelinstellingen in het scherm Instellingen aanpassen. Hier kies je onder andere de wedstrijdduur, moeilijkheid, wedstrijdvoorwaarden en de gebruikte wedstrijdbal plus nog allerlei andere dingen. Je kunt ook bepaalde regels aan- of uitzetten, zoals voor blessures en buitenspel, afhankelijk van hoe realistisch je de wedstrijden wilt spelen. Er zijn zelfs instellingen die je aan kunt passen voor spelerindicatoren en de radar, zoals kleur en grootte; voor spelers met visuele beperkingen.

CAMERATIPS

Vergeet niet naar de camera-instellingen in het menu Spelinstellingen te kijken! Elk wedstrijdtype heeft zijn eigen aanpasbare camera-optie met negen camera's waar je uit kunt kiezen. Hiermee kun je het veld bekijken en elke wedstrijd vanuit je favoriete perspectief beleven.

Teammanagement

Hier bepaal je de opstelling van je team zodat ze klaar zijn voor de volgende wedstrijd. Creëer je selectie, wijzig de opstelling, wijs rollen toe en beheer de tactieken. Je kunt zelfs verschillende teamformulieren opslaan, zodat je snel de meest passende opstelling kunt selecteren om gebruik te maken van de zwakke punten van je tegenstander, of je sterspelers rust geven voor aankomende wedstrijden. Werk vóór de aftrap aan je wedstrijdplan zodat je een strategie hebt voor elke situatie waarmee de tegenstander je kan confronteren.

OPSLAAN EN LADEN

FIFA 19 heeft een automatische opslagfunctie die je voortgang en je meest recente instellingen automatisch opslaat. Schakel de Xbox One-console niet uit als het pictogram voor automatische opslag wordt weergegeven, anders raak je alle niet-opgeslagen gegevens kwijt.

THE JOURNEY

De alom geprezen Story Mode van EA SPORTS *FIFA* keert terug met drie speelbare campagnes. Speel als Alex Hunter of zijn vroegere teamgenoot Danny Williams als ze hun nalatenschap veilig willen stellen door de UEFA Champions League te winnen of beleef als Kim Hunter de Amerikaanse droom wanneer ze de 4e FIFA Women's World Cup™ titel voor de Verenigde Staten in de wacht probeert te slepen..

Heb je een vriend die mee wil doen aan de actie? Ervaar samen The Journey met lokale multiplayer.

NAAM MAKEN

In The Journey wordt de droom om een voetbal-ster te worden werkelijkheid, en vervagen de grenzen tussen de virtuele en de echte voetbalwereld. Presteer in wedstrijden, voltooi trainingen en neem beslissingen die de toekomst van Alex Hunter, Danny Williams en Kim Hunter bepalen.

Filmische scènes vertellen het verhaal van hun wereldwijde voetbalavontuur. Onderweg maak je cruciale keuzes in dialogen, die bepalend zijn voor het zelfvertrouwen en de persoonlijkheid van de helden.

De carrière van elke speler kent zijn hoogtepunten en dieptepunten. Elke keus die je maakt, in interviews, in wedstrijden en in het leven buiten het veld, bepaalt wat voor voetballer ze worden.

FIFA ULTIMATE TEAM (FUT)

FIFA Ultimate Team keert terug! Stel je dreamteam samen, speel mee in allerlei singleplayer- en online speltypen en koop spelers om selecties samen te stellen met een hoge teamgeest, en ervaar de sfeer met duizenden authentieke liederen. Vind spelers in pakketten of koop en verkoop items op de live transfermarkt om je Ultimate Team samen te stellen.

NIEUW IN FUT: FUT DIVISION RIVALS

In FUT Division Rivals neem je het online op tegen tegenstanders om hogerop te komen en exclusieve prijzen te winnen in dit totaal nieuwe speltype.

Eerst speel je plaatsingswedstrijden om je plaats in de divisie te bepalen. Nadat je je geplaatst hebt, kun je het blijven opnemen tegen spelers in je divisie en verdienen je met elke overwinning punten. Door goed te spelen kom je hoger op de divisieladder te staan en kwalificeer je je voor de Weekend League.

Wekelijkse beloningen zijn gebaseerd op je divisie en het totale aantal punten, dus speel zo vaak mogelijk!

SQUAD BATTLES

In Squad Battles speel je voor een plek in het wekelijkse klassement. Meerdere keren per dag krijg je een nieuwe lijst met tegenstanders om tegen te spelen, allemaal gecreëerd door echte spelers van over de hele wereld. Aan het eind van de competitie word je beloond met prijzen die zijn gebaseerd op je uiteindelijke positie. Hoe hoger je positie, hoe beter de beloningen.

Als je je totale puntenaantal wilt vergroten, kan de uitgelichte selectie je daarbij helpen. Uitgelichte selecties zijn teams die zijn samengesteld door populaire leden van de FUT-community, en zelfs door echte spelers en clubs. Als je de uitgelichte selectie weet te verslaan, word je beloond met een vast aantal punten, ongeacht de moeilijkheidsgraad die je hebt gekozen.

DOELSTELLINGEN

Test je vaardigheden en verdien beloningen door doelstellingen te voltooien. Maak transfers, pas je selectie aan en behaal doelstellingen op het veld om munten, pakketten en andere in-game beloningen te verdienen. Iedere dag worden je dagelijkse doelstellingen vernieuwd en krijg je nieuwe doelstellingen om te voltooien. Veel van deze uitdagingen kunnen worden voltooid in de Web- en Companion app. Zorg ervoor dat je elke dag komt kijken voor het maximale aantal beloningen!

FUT 19 biedt ook wekelijkse doelstellingen om te voltooien. Deze vereisen meer tijd en inspanning dan de dagelijkse doelstellingen, maar ze leveren ook grotere beloningen op! Met iedere dag tot vijf nieuwe dagelijkse doelstellingen en iedere week tot 10 nieuwe wekelijkse doelstellingen is er altijd wat nieuws te doen in FUT 19!

SQUAD BUILDING CHALLENGES

In dit speltype kun je je vaardigheid beproeven om een selectie samen te stellen. Je moet selecties samenstellen die aan bepaalde voorwaarden voldoen. Zodra je daaraan voldoet, kun je je selectie inwisselen voor spannende beloningen.

Speel Squad Building Challenges op je console, of neem het met je mee en speel op de mobiele Companion-app om je club te verbeteren!

FUT CHAMPIONS

FUT Champions biedt je de beste 1-tegen-1-competitie in FIFA Ultimate Team. Verdien je competitieve positie, win beloningen en ga voor de roem in FUT Champions.

SPELTYPE DRAFT

Het speltype Draft is een andere manier om FIFA Ultimate Team te spelen, waarbij je met spelers kunt spelen die je niet in bezit hebt. Je kunt een willekeurige selectie draften uit alle spelers die beschikbaar zijn in FUT, inclusief spelers in vorm! Vul elke positie in om je selectie samen te stellen en ga dan de strijd aan in een singleplayer of online multiplayer knock-outcompetitie over vier ronden.

Hoe hoger je in de competitie eindigt, hoe groter de beloningen zullen zijn.

TEAMGEEST

Teamgeest is erg belangrijk om je Ultimate Team tot een succes te maken. Hoewel een team van topspelers het goed kan doen op het veld, moet je selectie ook de juiste teamgeest hebben om optimaal te presteren. Hoe hoger de teamgeest, hoe beter je team presteert tijdens wedstrijden en hoe meer kans je maakt om wedstrijden te winnen.

Als je je actieve selectie bekijkt, zie je rechtsboven de teamgeestbeoordeling van je team. Zet spelers op hun favoriete positie, en match nationaliteit, competitie en club voor een betere teamgeest bij je team. Groene lijnen duiden op sterke chemie tussen spelers. Als je de juiste manager hebt en door loyaliteit te verdienen, bevordert je eveneens je teamgeest.

Wissel spelers uit in het scherm Actieve selectie of voeg nieuwe spelers toe uit je club of van de transfermarkt om de ideale balans voor je ploeg te vinden!

Teamgeeststijlen

Elke speler in Ultimate Team heeft een teamgeeststijl. Combineer elkaar aanvullende teamgeeststijlen om de algemene tactiek van je team te verbeteren. Pijlen verschijnen naast mogelijk beïnvloede eigenschappen gebaseerd op bepaalde teamgeeststijlen. Deze veranderen van wit naar groen naarmate de teamgeest van je spelers beter wordt.

De gebruikte stijlen om spelereigenschappen te upgraden, zijn blijvend totdat een nieuwe stijl wordt toegepast. Je vindt teamgeeststijlen in pakketten of op de transfermarkt.

CONTRACTEN

Voordat spelers kunnen laten zien wat ze waard zijn op het veld, hebben ze contracten nodig om wedstrijden te spelen. Selecteer een speler uit je actieve selectie, ga naar het menu Acties en selecteer VERBRUIKSITEM TOEPASSEN om een contract op een speler toe te passen. Beweeg de rechter-stick om naar de statusweergave te gaan en bekijk de resterende contracten van iedere speler. De functie Aanbevolen verbruiksitems laat zien wanneer je een contract op een speler moet toepassen.

Spelers die uit pakketten afkomstig zijn, beginnen met zeven contracten. Om je alvast goed op weg te helpen, hebben we de spelers uit je startpakket extra langlopende contracten gegeven (voor 45 wedstrijden). Elke wedstrijd kost één contract, maar als een speler in je wissel- of reservespelers niet het veld opgaat, kost je dat geen contract voor die wedstrijd.

CONDITIE

Als je wedstrijden speelt met je selectie in FIFA Ultimate Team, worden je spelers moe en hun conditie zal verslechteren. Spelers met een lage conditie zullen niet optimaal functioneren en lopen ook het risico geblesseerd te raken in een wedstrijd.

Selecteer een speler uit je actieve selectie, ga naar het menu Acties en selecteer VERBRUIKSITEM TOEPASSEN om een conditie-item op een speler toe te passen. Beweeg de rechter-stick om naar de statusweergave te gaan en bekijk de conditie van elke speler. De functie Aanbevolen verbruiksitems laat zien wanneer je een conditie-item op iemand moet toepassen.

Een andere manier om de conditie van een speler te herstellen, is hem in de sectie Wisselspelers en reservespelers van je selectie te plaatsen. Als ze niet in een wedstrijd gebruikt worden, krijgen deze spelers wat van hun conditie terug.

LET OP: Spelers die je in pakketten vindt, beginnen met een complete conditie.

TRANSFERMARKT

Op de transfermarkt kun je items kopen, aanbieden en verkopen. Bovendien kun je er nieuwe spelers vinden om de algemene beoordeling en teamgeestbeoordeling van je selectie te vergroten. Filter spelers op naam, nationaliteit, competitie, club, kwaliteit, positie, teamgeeststijl of prijs om eenvoudig de ideale voetballer te vinden om je actieve selectie te versterken.

DE NIEUWE AFTRAP

Selecteer AFTRAP in het speelscherm en ga meteen het veld op. Neem het op tegen een willekeurige club of land in het spel. Wedstrijddag zal teams automatisch updaten met hun laatste opstelling en basisopstelling. Daarnaast worden de beoordelingen van spelers afgestemd op hun meest recente prestaties. Voor Wedstrijddag is een verbinding met de EA-servers vereist.

NIEUW IN AFTRAP IN *FIFA 19*

Aftrap heeft nu meer manieren te spelen dan ooit tevoren. Probeer onze nieuwe wedstrijdtypen:

- Overleving** Als je een doelpunt maakt, raak je een speler kwijt tot maximaal 4 spelers.
- Lange afstand** Doelpunten van buiten de 16 tellen twee keer.
- Kopballen en Volleys** Alleen doelpunten gemaakt met een kopbal, volley of vanuit een dood spelmoment tellen mee.
- Eerste tot...** Speel een wedstrijd waarin je als eerste 1, 2, of 3 doelpunten moet maken en waarbij fouten je duur te staan komen.
- Alles mag** Geen overtredingen en geen buitenspel!
- Serie** Zet een beste van 3 of 5-reeks op om de echte kampioen op de bank thuis te bepalen!
- Bekerfinale** Speel meteen in een van de vele bekerfinales. Niemand zal weten dat je een aantal ronden overgeslagen hebt!

Ongeacht hoe je speelt, met onze nieuwe functie om statistieken bij te houden kun je tot diep in de nacht de strijd aan gaan om te zien wie er het beste is in *FIFA 19*!

CARRIÈRE

Het speltype Carrière is een meeslepende ervaring waarin je de kans krijgt om een hele voetbalcarrière te doorlopen. Carrière is in twee delen opgesplitst: Manager en Speler.

SPELERSCARRIÈRE

Maak een speler of neem de besturing over van een prof in de nationale, beker- en internationale competities om je skills te perfectioneren, en probeer uiteindelijk in je nationale team te komen. Je krijgt in de game e-mails van de manager en het bestuur van je team over wat ze van je verwachten. Je kunt zelfs je speler trainen met oefeningen op het veld om zijn groei te bevorderen. Je kunt er ook voor kiezen met pensioen te gaan en je carrière voort te zetten als manager.

MANAGERSCARRIÈRE

Neem de financiële taken van je favoriete club op je en houd het bestuur tevreden. Scout nieuwe veelbelovende spelers, houd spelers tevreden, beheer het budget en neem belangrijke beslissingen over je spelers en je selectie terwijl je met de club de top probeert te bereiken. Als je goed presteert, krijg je de kans een nationaal team te coachen en deel te nemen aan internationale competities, zoals de FIFA World Cup™.

Als de net aangestelde manager kun je ervoor kiezen mee te doen aan meeslepende, real time transfer- en contractonderhandelingen met de vertegenwoordigers en zaakwaarnemers van andere clubs. Je kunt er ook voor kiezen in het nieuwe transferscherm onderhandelingen te delegeren, met jouw aanwijzingen, als je niet bij de gesprekken aanwezig wilt zijn.

Transfers in *FIFA 19* hebben ook bonussen en clausules, zoals de doorverkoopclausule, afkoopclausules en meer.

Dit kun je onder andere verwachten als je manager wordt:

Totale beheer van de club

Als de net benoemde manager ben je niet alleen verantwoordelijk voor het succes van je team op het veld. Er wordt ook van je verwacht dat je samen met het bestuur aan allerlei aspecten werkt die komen kijken bij het runnen van een voetbalclub. Je krijgt korte- en langetermijndoelen voor diverse categorieën, waaronder financiële doelen, het verbreden van de naamsbekendheid van de club en zelfs het groter maken van de jeugdopleiding. Hoe belangrijk elke categorie is, wisselt van club tot club, let dus extra goed op wat volgens de raad van bestuur belangrijk is voor het succes van de club.

Spelerstraining

Train spelers om ervoor te zorgen dat ze er klaar voor zijn als ze het veld opgaan. Verschillende oefeningen behandelen alle categorieën die je spelers nodig hebben om te slagen op het veld. Monitor de eigenschappen van je team die je kunt trainen plus de huidige en potentiële groei.

Wereldwijd transfernetaanetwerk

Stuur scouts naar verschillende landen om de competities daar te volgen en stel scoutinstructies op om spelers te vinden die voldoen aan je criteria. Als je mogelijk interessante talenten hebt gevonden, stuur je er een scout op af om ze te bekijken en het beste besluit voor je team te nemen.

Teamformulieren



Je kunt meerdere wedstrijdselecties maken voor elk scenario op het veld. Je kunt een selectie maken voor je competitie, nationale beker of Europese beker. Ga naar het selectievenster en geef je selecties een naam die bij hun speelstijl past en die je eraan herinnert wanneer je ze moet inzetten!

SKILL GAMES

Verbeter je voetbalvaardigheden door uitdagingen te voltooien voor specifieke acties zoals boogballetjes, vrije trappen en dribbelen. Als je deze vaardigheden onder de knie krijgt, ontgrendel je Skill-uitdagingen waarmee je voor elke vaardigheid het niveau Legendarisch kunt bereiken. Vergelijk jezelf met vrienden en anderen in de klassementen voor extra motivatie om hoger op te komen.

FIFA 19 gebruikt gameplay-analyse om gepersonaliseerde aanbevelingen te doen voor skill games! Deze nieuwe functie identificeert verbeterpunten in je wedstrijden en beveelt vervolgens een gerelateerde skill game aan om je vaardigheden te verbeteren. De aanbevolen skill games worden aangeboden vóór offline wedstrijden en in EATV. Een verbinding met de EA-servers is vereist om aanbevolen skill games te kunnen ontvangen.

OEFENARENA

Selecteer OEFENARENA in het Spelen-scherm (bij Skill Games) om je dribbel- en schietvaardigheden tegen de doelman te perfectioneren of oefen dode spelmomenten door op het oefenveld op  of  te drukken. Je kunt in het Spelen-scherm zelfs kiezen met wie je wilt spelen.

SEIZOENEN

Seizoenen biedt online wedstrijden voor het klassement en de meest competitieve gameplay. Elk seizoen bestaat uit tien wedstrijden waarin je zo veel mogelijk punten moet zien te behalen om degradatie te ontlopen of te promoveren naar de volgende divisie. Misschien haal je zelfs wel de divisietitel binnen. Gemakkelijk wordt het niet! In hogere divisies moet je het opnemen tegen sterkere teams en wordt het moeilijker om te promoveren. Maak je borst dus maar nat.

COÖP-SEIZOENEN

In Coöp-seizoenen werk je samen met een vriend om andere teams te verslaan in online 2-tegen-2-wedstrijden. Je kunt voor elk van je vrienden andere seizoenen klaar hebben staan.

Dit seizoen gedegradeerd? Nu kun je een vriend de schuld geven!

PROFCLUBS

Sluit je aan bij een profclub of richt er zelf eentje op om online samen met je vrienden en andere *FIFA 19*-spelers te spelen.

Speel met je club in seizoenen van 10 wedstrijden en probeer in een steeds hogere divisie in de competitie te komen. Maak en ontwikkel je online Prof door Club- of Invalwedstrijden te spelen. Alles draait om teamwerk als je doelpunten wilt maken, wedstrijden wilt winnen of de beste profspeler wilt creëren.

Invalwedstrijden zijn een geweldige manier om je speler te laten ontwikkelen. Als je er klaar voor bent, kun je een club zoeken in het scherm Aanbevolen clubs. Hier staan alle mensen die je volgen en tot welke club ze behoren. Je kunt ook zelf een club oprichten en mensen die je volgt uitnodigen om zich aan te sluiten bij je club.

Als manager van een club kun je naar het scherm Transfers gaan om clubuitnodigingen te bekijken.

Naarmate je prof zich ontwikkelt, kun je je statistieken en voortgang bekijken bij Mijn prof.

ONLINE VRIENDSCHAPPELIJKE WEDSTRIJDEN

Nodig een vriend uit voor een online wedstrijd en houd jullie rivaliteit bij in seizoenen van vijf wedstrijden om te zien wie de beste skills op het veld heeft; verdien in de vijf wedstrijden de meeste punten om met de trofee naar huis te gaan. Het daaropvolgende seizoen moet je alles op alles zetten om je titel te verdedigen of deze van je vrienden af te nemen.

GARANTIE

OPMERKING: Deze garantie is niet van toepassing op digitale downloadproducten.

Beperkte garantie

Electronic Arts garandeert de oorspronkelijke koper van dit softwareproduct dat het opslagmedium waarop de software is vastgelegd, vrij is van defecten in materiaal of werking, tot en met 90 dagen na datum van aanschaf. Gedurende deze periode zal het defecte medium worden vervangen, als het originele product (disc(s), verpakking en handleiding) wordt geretourneerd aan Electronic Arts Benelux op het adres dat onder de retourgarantie Customer Support staat vermeld, samen met een aankoopbewijs voorzien van een datum, een beschrijving van het probleem en het retouradres. Deze garantie is een aanvulling op en in het geheel niet in strijd met de grondwettelijke rechten van de consument. Deze garantie is niet van toepassing op het softwareprogramma zelf, dat wordt geleverd als bij aanschaf, noch op opslagmedia die onderhevig zijn geweest aan schade of verkeerd gebruik.

Retourgarantie

In het geval van een defecte disc of discs heeft de oorspronkelijke koper recht op vervanging van het product. Deze retourgarantie is geldig tot en met 90 dagen na datum van aanschaf. Ter vervanging dient het originele product (disc(s), verpakking en handleiding) samen met een aankoopbewijs voorzien van een datum worden geretourneerd aan de postbus van Electronic Arts Benelux.

Naast deze garantie heeft de consument de mogelijkheid tot vervanging van de handleiding. In dit geval dient het originele product (disc(s) en verpakking) te worden geretourneerd aan de postbus van Electronic Arts Benelux.

In beide bovengenoemde gevallen van verzending naar Electronic Arts Benelux dient 5 (vijf) euro te worden toegevoegd voor verzend- en administratiekosten. Aangetekend versturen wordt aangeraden. Verwachte retourdatum van producten is 2 weken.

Opmerking: de consument is niet verplicht tot betaling van 5 (vijf) euro in geval het product defect is bij aankoop en de verkopende partij (de winkel) omruiling van het product weigert. Betaling wordt pas 1 (een) week na aankoop verplicht. In beide gevallen dient een aankoopbewijs voorzien van een datum toegevoegd te worden.

Electronic Arts Benelux, Customer Support, Postbus 75756, 1118 ZX Schiphol-Triport, Nederland

HULP NODIG?

Het team van EA Customer Experience zorgt ervoor dat je alles uit je game haalt – overal en altijd. Onze game-experts staan altijd klaar om te helpen: online, op communityforums, via de chat of aan de telefoon.

■ Online ondersteuning

Voor directe toegang tot al onze FAQ's en Help-artikelen bezoek je help.ea.com/nl. We updaten dagelijks, dus kijk hier voor de meest recente problemen en oplossingen.

■ Telefonische ondersteuning

Vanuit Nederland kan je van maandag t/m vrijdag van 12:00 tot 21:00 CET hulp krijgen door te bellen naar **020-8083219** (Hiervoor worden de normale gesprekskosten in rekening gebracht).

Vanuit België kan je bellen naar **02 808 45 90** (Hiervoor worden de normale gesprekskosten in rekening gebracht).