

XBOX ONE



FIFA 18

FIFA®
OFFICIAL
LICENSED
PRODUCT

Emirates



ВНИМАНИЕ! Перед использованием игры ознакомьтесь с руководствами к системе Xbox One и аксессуарам. В них содержится важная информация по технике безопасности. См. www.xbox.com/support.

Предупреждение о вреде для здоровья: возможны эпилептические припадки, связанные с повышенной чувствительностью к свету

Небольшой процент людей подвержен припадкам от воздействия визуальных эффектов, например мерцающего света или изображений, которые могут появляться в видеоиграх. Люди, не испытывавшие ранее подобных приступов и не страдающие эпилепсией, могут не знать о своей болезни, которая может спровоцировать эпилептические припадки, связанные с повышенной чувствительностью к свету. К симптомам относятся: головокружение, искажение визуального восприятия, судороги лицевых мышц, нервный тик, подергивание либо дрожание рук или ног, потеря ориентации, спутанность либо кратковременное помутнение сознания, потеря сознания или конвульсии, в результате которых можно упасть или удариться о находящиеся рядом предметы и получить травму. **Если вы обнаружили у себя любой из этих симптомов, немедленно прекратите играть и проконсультируйтесь с врачом.** Родители должны следить за состоянием детей и спрашивать у них о наличии вышеописанных симптомов, так как дети и подростки более подвержены таким приступам, чем взрослые. Риск можно снизить, если сидеть как можно дальше от экрана, использовать экран с меньшей диагональю, играть в хорошо освещенной комнате, не играть в сонном или усталом состоянии. Если вы или ваши родственники страдаете припадками или эпилепсией, перед началом игры обязательно проконсультируйтесь с врачом.

СОДЕРЖАНИЕ

03 СХЕМЫ УПРАВЛЕНИЯ

13 В ЭТОМ ГОДУ В FIFA

14 ЗАПУСК ИГРЫ

15 ОПИСАНИЕ ИГРЫ

17 ИСТОРИЯ

18 FIFA ULTIMATE TEAM (FUT)

22 БЫСТРЫЙ МАТЧ

22 КАРЬЕРА

24 РАЗВИТИЕ НАВЫКОВ

24 ОНЛАЙН

26 ГАРАНТИЯ

27 НУЖНА ПОМОЩЬ?

СХЕМЫ УПРАВЛЕНИЯ

ПРИМЕЧАНИЕ: в данном руководстве приведена классическая схема команд управления.

ДВИЖЕНИЕ

Перемещение игрока	
«Одно касание»/Выбивание мяча	+
Рывок	(удерживать)
Остановка и разворот к воротам	(отпустить) +
Защита/Активная оборона	(удерживать)
Дриблинг вслепую	+
Особые приемы	
Остановка мяча	(отпустить) +

АТАКА (ПРОСТАЯ)

Короткий пас/Удар головой	
Пас верхом/Навес/Удар головой	
Сквозной пас	
Удар/Удар с лета/Удар головой	
Малые финты без касания	
«Парашют»	+
Точный удар	+
Удар низом/Удар головой в нижнюю часть ворот	+ (нажать)
Ложный удар	,
Ложный пас	,

АТАКА (ОСОБАЯ)

Укрывание мяча (при ведении)	
Сквозной пас верхом	+
Ювелирный сквозной пас верхом	+ +
Мощный пас верхом/Навес	+
Высокий пас верхом/Навес	+
Прострел низом	+ (нажать)
Попросить поддержку	(нажать)
Пропустить пас	(удерживать)
Отмена	+
Изящный пас	+
Изящный удар	+
Мощный пас низом	+
Ювелирный сквозной пас	+
Пропустить мяч	+ (при первом касании)
Медленный дриблинг	+

ТАКТИКА

Искусственный офсайд	,
Командный прессинг	,
Обмен флангами	,
Подключение к атаке ЦЗ	,
Контратака	,
Мощный прессинг	,
Владение мячом	,
Длинный пас	,
Смена настроев	/
Быстрые замены	

ЗАЩИТА

Сменить игрока	
Сменить игрока (вручную)	
Отбор/Толкнуть или придержать (догоняя игрока)	
Тянуть и сдерживать (догоняя игрока)	(удерживать)
Подкат	
Вынос мяча	
Силовой отбор/Толкнуть/ Придержать/Активная оборона	(нажать и удерживать)
Сдерживание	(удерживать)
Сдерживание партнером	(удерживать)
Активная оборона на бегу	+
Быстро встать (после подката)	
Жесткий отбор	(удерживать)

ВРАТАРЬ

Удар с полулета	/
Бросок/Пас	
Выйти из ворот/Бросить мяч вниз	
Переключение на вратаря	Кнопка «Просмотр»
Мощный бросок	+
Мощное выбивание	+
Закрыть дальнюю штангу	(удерживать)

СТАНДАРТНЫЕ ПОЛОЖЕНИЯ: ШТРАФНЫЕ

Изменить позицию	
Пас низом	
Пас верхом/Навес	
Удар с закруткой	
Мощный удар	
Прыжок «стенки»	
Выбегание из стенки	
Перемещение стенки	
Подход стенки	
Подкрутить мяч при разбеге	
Выбор исполнителя удара	
Добавить исполнителя	

СТАНДАРТНЫЕ ПОЛОЖЕНИЯ: ШТРАФНЫЕ (ДОПОЛНИТЕЛЬНО)

Подозвать второго игрока	
Крученный удар 2-го игрока	
Пас под удар 2-го игрока	
Наброс под удар 2-го игрока	
2-й игрок пробегает мимо	
Подозвать 3-го игрока	
Крученный удар 3-го игрока	
3-й игрок пробегает мимо	

СТАНДАРТНЫЕ ПОЛОЖЕНИЯ: УГЛОВЫЕ И ВБРАСЫВАНИЯ

Угловые (пас верхом)	X
Угловые (пас)	A
Сменить игрока	LB
Прицелиться	↑
Применить силу удара	X
Подозвать ближнего игрока	LT
Перемещение вдоль линии	↑
Короткое вбрасывание	A
Короткое вбрасывание (вручную)	Y
Дальнее вбрасывание	X
Перемещение принимающего игрока	↑
Ложное вбрасывание	X + A
Индикатор прицеливания вкл./выкл.	↻

СТАНДАРТНЫЕ ПОЛОЖЕНИЯ: ПЕНАЛЬТИ

Удар по воротам	
Прицелиться	
Изменить позицию	
Парадинья/Медленный разбег	
Рывок	
Индикатор прицеливания вкл/выкл	
Выбор исполнителя удара	
Точный удар	+
«Парашют»	+
Нырок вратаря	
Перемещение вратаря вдоль линии ворот	(перемещение вдоль линии ворот)
Жесты вратаря	///

ПРОФИ: ИГРОК (АТАКА БЕЗ МЯЧА)

Запрос паса	
Запрос сильного паса низом	+
Запрос сквозного паса	
Запрос ювелирного сквозного паса	+
Запрос сквозного паса верхом	+
Запрос дальнего сквозного паса верхом	+ +
Запрос навеса	
Запрос прострела низом	+
Запрос высокого навеса	+
Предложить удар	

ПРОФИ: ВРАТАРЬ (АТАКА БЕЗ МЯЧА)

Попросить или предложить передачу	A
Предложить сквозной пас	Y
Предложить навес	X
Предложить удар	B
Выбор игрока, за которым будет следовать камера	Кнопка «Просмотр»



ПРОФИ: ВРАТАРЬ (ЗАЩИТА СВОЕЙ ШТРАФНОЙ)

Нырок	↑
Автопозиционирование	LB (удерживать)
Сдерживание вторым защитником	RB (удерживать)
Выбор игрока, за которым будет следовать камера	Кнопка «Просмотр»



















ФИНТЫ

ПРИМЕЧАНИЕ: только самые техничные игроки могут выполнять наиболее сложные финты.

ФИНТЫ НА 1 ЗВЕЗДУ

Жонглирование мячом (стоя на месте)  (удерживать) + 

ФИНТЫ НА 2 ЗВЕЗДЫ

Финт корпусом (влево или вправо)	 /  (щелк.)
Переступание (влево или вправо)	 ,  ,  /  ,  , 
Обратное переступание (влево или вправо)	 ,  ,  /  ,  , 
Прокатывание мяча (влево или вправо)	 /  (удерживать)
Откат мяча назад	 +  (щелк.)

ФИНТЫ НА 3 ЗВЕЗДЫ

Подбрасывание мяча пяткой	⚽, ⚽ (щелк.)
Высокое подбрасывание мяча	⚽, ⚽, ⚽ (щелк.)
Разворот на 360 градусов (влево или вправо)	⚽, ⚽, ⚽, ⚽, ⚽, ⚽, ⚽, ⚽/ ⚽, ⚽, ⚽, ⚽, ⚽, ⚽, ⚽, ⚽
Финт влево и уход вправо	⚽, ⚽, ⚽, ⚽, ⚽
Финт вправо и уход влево	⚽, ⚽, ⚽, ⚽, ⚽

ФИНТЫ НА 4 ЗВЕЗДЫ

Чеканка (на месте)	⚽ (нажать)
Ложное прокатывание мяча влево (на месте)	⚽ (удерживать), ⚽ (удерживать)
Ложное прокатывание мяча вправо (на месте)	⚽ (удерживать), ⚽ (удерживать)
Переброс мяча с пятки на пятку	⚽, ⚽ (щелк.)
Простая «радуга»	⚽, ⚽, ⚽ (щелк.)
Улучшенная «радуга»	⚽ (щелк.), ⚽ (удерживать), ⚽ (щелк.)
Финт влево и выход вправо	⚽, ⚽, ⚽, ⚽, ⚽
Финт вправо и выход влево	⚽, ⚽, ⚽, ⚽, ⚽
Закрутиться влево	⚽, ⚽
Закрутиться вправо	⚽, ⚽
Остановка с разворотом влево/ вправо (во время бега)	⚽, ⚽ (щелк.)/⚽, ⚽ (щелк.)

ФИНТЫ НА 5 ЗВЕЗД

Эластик	⦿, ⦿, ⦿, ⦿, ⦿
Обратное эластик	⦿, ⦿, ⦿, ⦿, ⦿
Фокус-покус	⦿, ⦿, ⦿, ⦿, ⦿, ⦿, ⦿
Тройное эластик	⦿, ⦿, ⦿, ⦿, ⦿, ⦿, ⦿
Прокатывание мяча, подбрасывание влево (на бегу)	⦿ (удерживать), ⦿ (щелк.)
Прокатывание мяча, подбрасывание вправо (на бегу)	⦿ (удерживать), ⦿ (щелк.)
Быстрое прокатывание мяча (стоя)	⦿ (удерживать)
Переброс	⦿ (удерживать)
«Сомбреро» (на месте)	⦿, ⦿, ⦿ (щелк.)
Поворот с разворотом (влево или вправо)	⦿, ⦿ (щелк.)/⦿, ⦿ (щелк.)
Ложное прокатывание мяча влево (на месте)	⦿ (удерживать), ⦿ (щелк.)
Ложное прокатывание мяча вправо (на месте)	⦿ (удерживать), ⦿ (щелк.)
Ложная рабона (на бегу)	⦿ + ⦿/⦿, ⦿ + ⦿
Откат мяча с разворотом (влево или вправо)	⦿, ⦿ (щелк.)/⦿, ⦿ (щелк.)

В ЭТОМ ГОДУ В FIFA

Откройте для себя потрясающий мир *FIFA 18* на базе Frostbite™ и насладитесь уникальными футбольными моментами.

В этом году в *FIFA 18* сделан упор на реалистичность. Благодаря новой системе анимации — технологии Real Player Motion Technology — новая FIFA может похвастаться лучшей управляемостью за всю историю этой серии игр, и поведение таких футболистов, как Криштиану Роналду или Рахим Стерлинг, будет соответствовать их поведению в реальной жизни. Новые командные стили делают каждого соперника уникальным — теперь в каждом матче вам гарантирован новый вызов, будь то тики-така «Барселоны», оборонительный прессинг «Баварии» или контратаки «Лестера». Кроме того, теперь региональный колорит подчеркивает характерную атмосферу каждого стадиона — от ходуном ходящих трибун Бомбонеры до промозглого вечера в английском Стоке.

История продолжается в *FIFA 18*! Снова окажитесь в роли Алекса Хантера и продолжите стремительное восхождение к футбольной славе. Совершайте громкие переходы, определяйте характер игрока и принимайте судьбоносные решения во второй части сюжетного режима.

FUT стал еще интереснее — теперь вас ждут битвы составов (Squad Battles), новые задания и речевки. Список нововведений этого года дополняют новые варианты сетевой игры, значительные улучшения графики, дополнительные варианты трансляций и улучшенные комментарии и звуки трибун.

ЗАПУСК ИГРЫ

ВЫХОДИТЕ НА ПОЛЕ

Приготовьтесь к реалистичному футболу в *FIFA 18*.

При первом запуске игры вы окажетесь в роли Криштиану Роналду, играющего за «Реал Мадрид» в мадридском дерби. Во время этой игры будет автоматически определен подходящий для вас уровень сложности в *FIFA 18*.

ТРЕНЕР FIFA ДЛЯ НОВИЧКОВ

Если до *FIFA 18* вы не играли в игры серии, включите тренера FIFA. Отображенные на экране подсказки помогут вам быстрее освоиться с основами пасов, отборов, навесов и ударов.

Если захотите прекратить вступительный матч, нажмите кнопку **«Меню»**, чтобы открыть меню паузы, затем выберите завершение матча.

Если вы новичок, но решите выйти из вступительного матча, вам не будет предложен уровень сложности. Вам заново предложат оценить свой уровень в первом «Быстром матче» против компьютера.

Если вы являетесь новичком и завершите вступительный матч или если у вас есть сохраненные данные от прошлых версий *FIFA*, вам будет предложен соответствующий вашему мастерству уровень сложности, затем вы будете перенаправлены в главное меню *FIFA 18*, где сможете выбрать клуб, за который болеете.

ВЫБОР КЛУБА, СЛОЖНОСТИ И НАСТРОЙКИ УПРАВЛЕНИЯ

При входе на серверы EA вам предложат выбрать любимый клуб, подходящую сложность и настройки управления. Эмблема любимого клуба будет отображаться рядом с вашим именем в EA SPORTS™ Football Club, так что все ваши друзья в *FIFA 18* будут знать, за какую команду вы болеете.

ПОДКЛЮЧЕНИЕ К EA SPORTS FOOTBALL CLUB

Следите за успехами любимой команды в *FIFA 18*. Если вы выберете возможность поддерживать связь со своим любимым клубом в реальном мире через EA SPORTS Football Club, то получите доступ к новостям и рекламным акциям этого клуба.

ПОЛУЧАЙТЕ НАГРАДЫ ЗА ИГРУ В ПРЕДЫДУЩИЕ ВЕРСИИ FIFA

Ваш уровень EA SPORTS Football Club, опыт и Football Club Credits (FCC) из предыдущих версий FIFA перейдут в *FIFA 18*. Также вы получите награды за достигнутый прогресс в различных режимах в *FIFA 17*, в частности, в Ultimate Team, в карьере и в онлайн-сезонах.

ОПИСАНИЕ ИГРЫ

ГЛАВНОЕ МЕНЮ

- Главная** Получите быстрый доступ к последним сыгранным режимам и к свежим новостям FIFA.
- Играть** Откройте для себя разнообразие игровых режимов *FIFA 18*, включая «Историю», «Карьеру», «Турниры» и Ultimate Team.
- Онлайн** Насладитесь онлайн-режимами, такими как «Сезоны», «Клубы профи» и «Сетевые товарищеские матчи».
- Персонализация** Здесь вы можете изменить различные параметры *FIFA 18*. Настройте параметры игры, измените управление и настройки команд, а также составьте свой музыкальный плейлист в EA SPORTS™ Trax.

EA SPORTS FOOTBALL CLUB

Вы можете перейти в EA SPORTS Football Club из любого места игры с помощью виджета, расположенного в правом верхнем углу экрана. Виджет EASFC отображает ваш текущий уровень Football Club, опыт и Football Club Credits (FCC). С помощью FCC вы можете приобретать предметы из каталога EASFC, кроме того, вы можете отправить FCC в подарок друзьям. Для доступа к EASFC требуется подключение к серверам EA.

Чтобы открыть виджет EASFC, нажмите кнопку .

ЭКРАН ИГРЫ



ПОДГОТОВКА К МАТЧУ

Перед выходом на поле вы можете изменить параметры игры на экране «Параметры». Настройте длительность тайма, уровень сложности, погодные условия, игровой мяч и многое другое. Кроме того, вы можете изменять уровень реалистичности игры, включив или отключив травмы и офсайды.

УПРАВЛЕНИЕ КАМЕРОЙ

Не забывайте про настройки камеры в меню параметров! Для матчей каждого типа существуют настройки камеры, в которых вы можете выбрать любую из девяти камер. Так вы сможете видеть поле и управлять каждым матчем с удобного для вас ракурса.

Руководство командой

Здесь вы готовите команду к предстоящему матчу. Создавайте свой состав, изменяйте расстановку игроков на поле, назначайте амплуа, вносите коррективы в тактические схемы. Вы можете сохранить несколько составов, чтобы дать отдохнуть звездным игрокам или быстрее выбрать оптимальную тактику, позволяющую максимально использовать слабые стороны соперника.

СОХРАНЕНИЕ И ЗАГРУЗКА

В *FIFA 18* используется функция автосохранения. Все этапы игры и изменения настроек будут сохраняться автоматически. При появлении пиктограммы автосохранения не выключайте Xbox One™, иначе все несохраненные данные будут потеряны.

ИСТОРИЯ

Полюбившийся сюжетный режим EA SPORTS возвращается в *FIFA 18*. Вы снова сможете оказаться в роли Алекса Хантера, переживающего взлеты и падения футбольной жизни как на поле, так и за его пределами.

В продолжении «Истории» вас ждут новые варианты персонализации игрока, звездный состав участников и судьбоносные решения, определяющие развитие стремительной карьеры Алекса. Алекс Хантер отправится в настоящее мировое турне с разнообразной футбольной атмосферой: от летнего отпуска в Бразилии до предсезонного турнира в Лос-Анджелесе.

Хотите играть с другом? Играйте в «Историю» в совместной игре и сражайтесь на футбольных полях за одну команду.

ОСТАВЬТЕ СВОЙ СЛЕД

«История» стирает границы между виртуальным и реальным футбольным миром, позволяя осуществить мечту и стать звездой футбола. Тренируйтесь, участвуйте в матчах и делайте выбор, влияющий на будущее Алекса Хантера.

Алексу предстоит побывать в новых странах и преодолеть множество препятствий. Его ждет настоящее футбольное приключение, рассказанное с помощью кинематографических вставок. Во многих вставках вы сможете принимать важнейшие решения в диалогах, которые определяют характер и личностные качества Алекса.

В вашей карьере будут и взлеты, и падения. Любой ваш выбор — в интервью, на поле, в жизни за пределами стадиона — повлияет на образ будущего футболиста.

FIFA ULTIMATE TEAM (FUT)

FIFA Ultimate Team возвращается! Создайте свою команду мечты, соревнуйтесь в различных режимах одиночной или онлайн-игры, приобретайте игроков для формирования состава с высокой сыгранностью и ощутите незабываемую футбольную атмосферу с тысячами настоящих речевок. Находите игроков в наборах или покупайте и продавайте предметы на трансферном рынке для создания своей команды Ultimate Team.

🚩 SQUAD BATTLES

В Squad Battles вы соревнуетесь за место в списке лидеров недели. Списки потенциальных соперников, созданные игроками по всему миру, будут обновляться несколько раз в день. По окончании соревнования вы получите награду в зависимости от занятого вами места. Чем выше место, тем лучше награда.

Если вы хотите увеличить общее количество набранных очков, то можете сыграть против особого состава. Особые составы — это команды, собранные известными участниками сообщества FUT и даже настоящими игроками и клубами. Если вы сможете выиграть у особого состава, то получите заданное количество очков вне зависимости от выбранного уровня сложности.

🚩 ЗАДАНИЯ

Проверьте свое мастерство и получите награды, выполняя задания. Устраивайте трансферы, добивайтесь оптимальной формы состава и выполняйте поставленные задачи на поле, чтобы заработать монеты, наборы и другие игровые награды. Задания обновляются ежедневно, так что вы сможете каждый день выполнять новые. Многие из этих заданий можно выполнить прямо во вспомогательном или веб-приложении. Выполняйте задания каждый день и получайте максимум наград!

Кроме того, в FUT 18 вас ждут еженедельные задания. На выполнение таких заданий требуется больше времени и усилий, по сравнению с ежедневными, но и награды здесь лучше! В FUT 18 вас ждет до пяти ежедневных и до десяти еженедельных заданий — теперь всегда будет чем заняться!

ИСПЫТАНИЯ ПОДБОРА КОМАНДЫ

В этом режиме вы проверите свои навыки формирования команды, подбирая составы в соответствии с определенными условиями. Как только условия будут выполнены, вы сможете обменять состав на ценные награды.

Играйте в испытания подбора команды на своей системе или в мобильном вспомогательном приложении и усиливайте свой клуб!

FUT CHAMPIONS

FUT Champions — это высочайший уровень индивидуальных противостояний в FIFA Ultimate Team (FUT)! Принимайте участие в ежедневных турнирах на вылет, получайте награды и заслужите право участвовать в Weekend League. В Weekend League вам за определенное время предстоит сразиться с другими избранными игроками за самые лучшие награды, доступные в FIFA Ultimate Team (FUT).

Повышайте свой соревновательный рейтинг, получайте награды и прославьтесь в режиме FUT Champions.

РЕЖИМ ДРАФТА

Режим драфта — это еще один способ играть в FIFA Ultimate Team (FUT), в котором вы можете использовать не принадлежащих вам футболистов. В этом режиме вам предоставляется возможность собрать состав игроков из случайной выборки, сделанной среди всех футболистов, присутствующих в FUT, в том числе и игроков на пике формы! Создайте состав, поставив игрока на каждую позицию, и участвуйте в одиночных или сетевых четырехматчевых многопользовательских турнирах.

Чем выше место вы займете по итогам турнира, тем лучше будет награда.

ТУРНИРЫ, СЕЗОНЫ И ТОВАРИЩЕСКИЕ СЕЗОНЫ

Играйте в Сезоны и получайте награды.

Сезон состоит из 10 игр в одиночной или онлайн-игре. Выиграйте нужное для повышения в классе количество игр или станьте чемпионом! В этом режиме система повышения, понижения и сохранения класса означает, что проигрыш матча не исключает вашу команду из сезона, давая вам возможность вернуть утраченные позиции. Пробиваясь наверх из десятого в первый дивизион, вы будете получать все более ценные награды, размер которых будет зависеть от занятого вами места.

В режиме «Товарищеские сезоны» вы сможете бросить вызов своим друзьям в формате сезона из пяти матчей. Ведите счет своим победам и следите за прочей статистикой, чтобы всегда можно было похвастаться перед друзьями!

СЫГРАННОСТЬ

Сыгранность — главное условие создания успешной команды Ultimate Team. Собранная из звезд команда может блистать на поле, тем не менее, для достижения наилучшего результата состав должен иметь нужную сыгранность. Чем выше сыгранность, тем лучше команда действует во время матчей — это повышает шансы на победу.

Рейтинг сыгранности команды появляется в правом верхнем углу экрана, когда вы просматриваете текущий состав. Расставляйте игроков на лучшие для них позиции, подбирайте футболистов из одной страны, лиги или клуба, чтобы улучшить рейтинг команды: зеленые линии обозначают хорошие игровые связи между игроками. Кроме того, правильно подобранный главный тренер и хороший показатель верности также способствуют улучшению сыгранности.


Меняйте игроков местами на экране текущего состава или добавляйте новых из своего клуба или трансферного рынка, чтобы найти идеальное сочетание.

Стили сыгранности

У каждого игрока в Ultimate Team есть свой стиль сыгранности. Для повышения общей эффективности командных действий сочетайте различные стили сыгранности. В зависимости от применяемых стилей сыгранности будут изменяться некоторые показатели характеристик игрока. Рядом с таким показателем появится стрелка, цвет которой будет изменяться от белого до зеленого с улучшением сыгранности игрока.

Примененный стиль сыгранности сохраняется у игрока до активации нового стиля. Предметы стилей сыгранности вы найдете в наборах и на трансферном рынке.

КОНТРАКТЫ

Чтобы игрок мог выходить на поле, ему нужен контракт. Просматривая текущий состав, выделите игрока и перейдите в меню действий. Затем выберите ПРИМЕНИТЬ ПРЕДМЕТ, чтобы применить контракт к игроку. Двигайте , чтобы переключиться на просмотр статуса, который показывает количество оставшихся контрактов для каждого игрока. Вы сможете увидеть, каким игрокам нужны контракты, с помощью новой особенности — рекомендованных расходимых предметов.

Игроки из наборов получают семь контрактов для последующего применения. Кроме того, чтобы обеспечить вам хороший старт, игроки из набора начинающего имеют специальные долгосрочные контракты (45 матчей). В каждом сыгранном матче расходуется один контракт, однако если игрок замены или резерва не выходит на поле в этом матче, контракт этого игрока не расходуется.

❖ ФИЗИЧЕСКАЯ ФОРМА

В ходе матчей FIFA Ultimate Team (FUT) игроки вашего состава будут уставать, а показатель их физической формы — падать. Игроки с низким уровнем физической формы не смогут выступать в полную силу. Кроме того, у таких футболистов возрастает риск травмы.

Просматривая текущий состав, выделите игрока и перейдите в меню действий. Затем выберите ПРИМЕНИТЬ ПРЕДМЕТ, чтобы применить к игроку предмет физической формы. Двигайте ⚙, чтобы переключиться на просмотр состояния и узнать уровень физической формы каждого из игроков. Вы сможете увидеть, каким игрокам нужны предметы физической формы, с помощью новой особенности — рекомендованных расходуемых предметов.

Альтернативный способ повысить уровень физической формы игроков — заменить их или отправить в резерв на экране вашего состава. Футболисты, не играющие в матче, восстановят некоторое количество физической формы.

ПРИМЕЧАНИЕ: у игроков из наборов изначально полный уровень физической формы.

❖ ТРАНСФЕРНЫЙ РЫНОК

Трансферный рынок — это центр покупки и занесения предметов в списки продажи с последующей реализацией, а также поиска новых игроков для улучшения общего рейтинга и рейтинга сыгранности состава. Для поиска игроков, которые идеально подойдут вашему текущему составу, вы можете воспользоваться фильтрами по имени, стране, лиге, клубу, качеству игры, позиции, стилю сыгранности или цене.

БЫСТРЫЙ МАТЧ

Чтобы сразу выйти на поле и начать игру против любого клуба или национальной сборной, выберите БЫСТРЫЙ МАТЧ. Match Day автоматически обновляет тактические схемы и стартовые составы команд, а также обновляет рейтинги игроков в соответствии с уровнем их игры в последних матчах. Match Day требует подключения к серверам EA.

КАРЬЕРА

Карьера — это грандиозный режим, в котором вы можете построить собственную футбольную карьеру. Режим разбит на два раздела: карьера тренера и карьера игрока.

КАРЬЕРА ИГРОКА

Создайте игрока или возьмите на себя управление одним из профессиональных футболистов. Принимайте участие в чемпионатах, кубковых и континентальных турнирах, чтобы поднять свой рейтинг и завоевать место в национальной сборной. Ожидания тренера и руководства команды вы узнаете по электронной почте в игре, а ускорить развитие игрока вы сможете, принимая участие в тренировках. Впоследствии вы сможете завершить карьеру игрока и продолжить ее в качестве тренера.

КАРЬЕРА ТРЕНЕРА

Займитесь решением финансовых вопросов, касающихся вашего любимого клуба, и заслужите одобрение совета директоров. Ищите одаренных футболистов, управляйте бюджетом, принимайте решения относительно ключевых игроков и состава, чтобы привести команду к успеху. Если вы будете успешно справляться с работой, то получите шанс стать тренером национальной сборной и участвовать в международных турнирах, например в чемпионате мира.

Одним из главных нововведений в этом году стали интерактивные трансферные переговоры. Вас только что назначили тренером, и теперь вы можете участвовать в переговорах по трансферам и контрактам с представителями других клубов, игроками и агентами. И все это в реальном времени! Если же вы не хотите лично присутствовать на переговорах, то можете делегировать эти полномочия в трансферном центре, обозначив ключевые моменты сделки.

Трансферы в *FIFA 18* стали более проработанными: теперь вам предстоит обсуждать доходы от последующей продажи игрока, отступные и другие бонусы и условия.

Вот несколько вещей, за которые отвечает тренер:

**Полное
управление
клубом**

В качестве нового тренера вы отвечаете не только за успех команды на поле. Еще одна ваша задача — сотрудничать с руководством команды во всех вопросах функционирования футбольного клуба. Перед вами будут поставлены краткосрочные и долгосрочные задачи в нескольких категориях, включая достижение финансовых целей, повышение узнаваемости имени клуба и даже выполнение программы по развитию молодежи. Значение каждой категории будет меняться в зависимости от клуба, так что обращайтесь особое внимание на те, которые имеют первостепенное значение в глазах совета директоров.

Тренировки

Тщательно готовьте игроков к предстоящим матчам. Чтобы ваши игроки добивались успеха на поле, тренируйте их, используя все разнообразие специальных упражнений. Отслеживайте улучшаемые характеристики футболистов, их Текущее развитие и Потенциал.

**Всемирная
трансферная сеть**

Направляйте скаутов в различные страны на поиски игроков в лигах и определяйте их задачи, чтобы найти футболистов, удовлетворяющих вашим критериям. Когда вы найдете подходящих игроков, попросите скаута понаблюдать за ними и примите решение на основании полученных данных.





Составы

Вы можете создать несколько игровых составов, чтобы быть готовым к любому варианту развития событий на поле. Вы можете создать различные составы для игр в лиге, матчей кубка страны и континентального кубка. Просто перейдите на экран составов и переименуйте составы в соответствии с турнирами, в которых им предстоит выступать, а затем используйте готовые наработки.

РАЗВИТИЕ НАВЫКОВ

Улучшайте свои футбольные навыки, участвуя в состязаниях, в которых проверяются разные аспекты игры — например, удары «парашютом», штрафные или дриблинг. Когда вы в достаточной мере овладеете этими умениями, вы откроете «супериспытания» и попытаетесь стать легендой в каждом из навыков. Сравнивайте себя с друзьями и другими игроками в списках лидеров. Это даст вам дополнительную мотивацию улучшать свои навыки.

ТРЕНИРОВОЧНАЯ АРЕНА

На экране игры выберите ТРЕНИРОВОЧНАЯ АРЕНА (в разделе «Развитие навыков»), чтобы довести до совершенства дриблинг и удары по воротам или отточить розыгрыш стандартных положений, нажимая , ,  или  на тренировочном поле. На экране игры вы даже сможете выбрать игрока, которым хотите играть.

ОНЛАЙН

СЕЗОНЫ

Сезоны состоят из рейтинговых онлайн-матчей, в этом режиме ведется самая напряженная борьба. Сезон состоит из десяти игр, за которые вам необходимо заработать достаточно очков и выйти в следующий дивизион. Или даже взять титул в дивизионе. Это будет нелегко! Чем выше дивизион, тем сложнее в нем играть и тем сложнее добиться повышения в классе. Будьте готовы к тяжелому испытанию.

КООП. СЕЗОНЫ

В кооп. сезонах вы с другом сможете играть по сети против двух других игроков. Вы можете играть сразу несколько отдельных сезонов с разными друзьями.

Вылетели в этом сезоне? Теперь вы можете свалить всю вину за это на друга!

КЛУБЫ ПРОФИ

Присоединитесь к существующему или создайте свой Клуб профи, чтобы играть с друзьями и другими пользователями *FIFA 18* в онлайн-игре.

Принимайте участие в десяти играх сезона и попытайтесь пробиться в следующий дивизион. Создайте и развивайте своего онлайн-профи, участвуя в клубных или открытых матчах. Командная игра очень важна, если вы собираетесь забивать голы, выигрывать матчи и создать лучшего игрока профи.

Открытые матчи — великолепное начало карьеры вашего онлайн-профи. Когда будете готовы, выберите клуб на экране «Рекомендуемые клубы», где перечислены люди, следящие за вашими успехами, и клубы, к которым они принадлежат. Вы также можете создать свой клуб и пригласить туда игроков, за успехами которых следите вы.

Как тренер клуба вы можете просматривать приглашения в разделе трансферов.

В ходе развития своего онлайн-профи вы можете знакомиться с его статистикой и прогрессом на вкладке «Мой профи».

СЕТЕВЫЕ ТОВАРИЩЕСКИЕ МАТЧИ

Пригласите друга сыграть матч по сети и определите, кто из вас лучше на поле в пятиматчевом сезоне. Заработавший больше очков по итогам пяти игр получает трофей. В следующем сезоне вы можете защитить свой титул или напротив — постараться отобрать его у ваших друзей.

ГАРАНТИЯ

ПРИМЕЧАНИЕ: Данная гарантия не распространяется на цифровые загружаемые продукты. Гарантийный срок на носитель — 30 дней со дня продажи.

НУЖНА ПОМОЩЬ?

Служба поддержки клиентов EA сделает все, чтобы вы получили максимум от своих игр — в любое время и в любом месте. Наши эксперты готовы помочь вам онлайн, на форумах, в чате или по телефону.

Служба поддержки онлайн

Справочные материалы и ответы на самые распространенные вопросы представлены на веб-сайте help.ea.com/ru. Обновления справочной базы проводятся ежедневно, поэтому здесь вы найдете наиболее актуальные решения и советы.

Служба поддержки по телефону

Вы также можете получить помощь с понедельника по пятницу с 12:00 до 21:00 по московскому времени, позвонив по телефону **+7 (495) 642 73 97** (стоимость звонка рассчитывается в соответствии с обычными тарифами вашего оператора связи).