

 XBOX 360.



FIFA 18

FIFA®
OFFICIAL
LICENSED
PRODUCT

Emirates



OSTRZEŻENIE Przed przystąpieniem do gry należy zapoznać się z ważnymi informacjami na temat bezpieczeństwa i zdrowia w instrukcji obsługi konsoli Xbox 360®, podręczniku obsługi sensora Xbox 360 Kinect® oraz podręcznikach dotyczących akcesoriów. www.xbox.com/support.

Wpływ na twoje zdrowie: Ataki wywołane szkodliwym działaniem obrazu

Niewielki odsetek osób może być narażony na dolegliwości wywołane określonymi obrazami, w tym migającym światłem lub układami obrazów, które mogą pojawiać się w grach wideo. Na dolegliwości wywołane szkodliwym działaniem obrazu w zetknięciu z grami wideo mogą być narażone nawet osoby, które nigdy nie miały tego typu problemów, ale mają niezdiagnozowaną chorobę wywołującą ataki epilepsji. Symptomy mogą być różne, w tym mroczki, problemy ze wzrokiem, drganie powiek lub twarzy, drganie lub trzęsienie rąk albo nóg, dezorientacja lub okresowa utrata koncentracji, utrata świadomości lub konwulsje, które z kolei mogą prowadzić do obrażeń spowodowanych upadkiem lub uderzeniem o przedmioty znajdujące się w pobliżu. **Jeśli wystąpi którykolwiek z tych objawów, należy natychmiast przerwać grę i skonsultować się z lekarzem.** Rodzice powinni obserwować dzieci i pytać, czy nie występują u nich wymienione objawy. Dzieci i nastolatki są bardziej narażone na te ataki niż dorośli. Ryzyko wystąpienia ataków można ograniczyć, poprzez siadanie w większej odległości od ekranu; korzystanie z mniejszego ekranu; granie w dobrze oświetlonym pomieszczeniu; unikanie grania w stanie senności lub zmęczenia. W stwierdzonych uprzednio przypadkach ataków epilepsji wywołanych wyświetlanymi obrazami przed przystąpieniem do gry należy skonsultować się z lekarzem.

SPIS TREŚCI












- 03 STEROWANIE
- 11 ROZPOCZĘCIE GRY
- 12 ROZGRYWKA
- 14 FIFA ULTIMATE TEAM (FUT)
- 18 SZYBKI MECZ
- 18 KARIERA
- 20 GRY TRENINGOWE
- 20 TRYBY GRY ONLINE
- 21 GWARANCJA
- 22 POTRZEBUJESZ POMOCY?

STEROWANIE

STEROWANIE

UWAGA: sterowanie opisane w niniejszej instrukcji dotyczy konfiguracji klasycznej.

RUCH

Sterowanie zawodnikiem	
Zagranie z pierwszej piłki/Zgranie	
Sprint	 (przytrzymaj)
Zatrzymanie i obrót do bramki	 (puść) + 
Ochrona piłki/Drybling/Kontrola tempa	 (przytrzymaj)
Drybling przodem do obrońcy	 + 
Sztuczki	
Zatrzymanie piłki	 (puść) + 

ATAK (DZIAŁANIA PODSTAWOWE)

Krótkie podanie/Główka	A
Lob/Wrzutka/Główka	X
Podanie prostopadłe	Y
Strzał/Wolej/Główka	B
Strzał podcinką	LB + B
Finezyjny strzał	RB + B
Niski strzał/Główka w dół	B (przytrzymaj) + B (stuknij)
Zamarkowanie strzału	B, A + ⚡
Zamarkowanie podania	X, A + ⚡

ATAK (DZIAŁANIA ZAAWANSOWANE)

Ostaniecie piłki (podczas dryblingu)	LT
Podanie prostopadłe górą	LB + Y
Precyzyjne podanie prostopadłe górą	RB + LB + Y
Kozłujące podanie górą	RB + X
Płaska wrzutka	X (stuknij dwa razy)
Dośrodkowanie po ziemi	X (stuknij trzy razy)
Cięte dogranie	LB + X
Wezwij wsparcie	RB (stuknij)
Przepuszczenie piłki (z podania)	RB (przytrzymaj)
Anuluj	LT + RT
Mocne podanie po ziemi	RB + A
Spektakularny strzał	LT (przytrzymaj) + B
Popisowe podanie	LT + A
Drobny zwód bez dotykania piłki	LB + ⚡
Wyraźny zwód bez dotykania piłki	LB + RT
Ręczne ostaniecie piłki	LB + LT
Szybkie powstanie (po wślizgu)	X
Precyzyjne podanie prostopadłe	RB + Y

TAKTYKA

Putapka ofsajdowa	↻, ↻
Pressing zespołowy	↻, ↻
Atak drugim skrzydłem	↻, ↻
Obrońca wspiera atak	↻, ↻

OBRONA

Przetaczanie zawodników	LB
Zmiana zawodnika (ręcznie)	Ⓡ
Odbiór/Popchnij lub pociągnij (gdy gonisz przeciwnika)	B
Pociągnij i przytrzymaj (gdy gonisz przeciwnika)	B (przytrzymaj)
Wślizg	X
Wybicie	B
Kontrola tempa	LT (pociągnij i przytrzymaj)
Pressing	A (przytrzymaj)
Pressing kolegi	RB (przytrzymaj)
Kontrola tempa (bieg)	LT + RT (przytrzymaj)

BRAMKARZ

Wykop z ręki	B / X
Wyrzut/Podanie	A
Szarża/Upuszczenie piłki	Y
Przetłącz na bramkarza	⬅
Mocny wyrzut	RB + A
Mocny wykop	RB + X

RZUTY WOLNE

Podanie po ziemi	
Wysokie podanie/Dośrodkowanie	
Podkręcony strzał	
Silny strzał	+
Podskok muru (w obronie)	
Wybiegnięcie murem	
Przesunięcie muru	/
Podejście murem	
Dodanie rotacji podczas rozbiegu	
Zmień pozycję	
Dodaj wykonawcę	/

RZUTY WOLNE (DZIAŁANIA ZAAWANSOWANE)

Wybierz zawodnika	
Wezwij drugiego zawodnika	
Podkręcony strzał drugiego zawodnika	+
Wyłożenie piłki przez drugiego zawodnika	+
Podcięcie piłki przez drugiego zawodnika	+
Przebiegnięcie nad piłką drugiego zawodnika	+ ,
Wezwij trzeciego zawodnika	
Podkręcony strzał trzeciego zawodnika	+
Przebiegnięcie nad piłką trzeciego zawodnika	+ ,

RZUTY RÓŻNE I WRZUTY Z AUTU

Rzut różny (dośrodkowanie górą)	X
Rzut różny (podanie)	A
Przełączanie zawodników	LB
Celowanie	T
Ustalenie sity kopnięcia	X
Wezwij do krótkiego rozegrania	LT
Krótki wrzut z autu	A
Wrzut na dobieg	Y
Daleki wrzut z autu	X
Ruch odbiorcą wrzutu z autu	⚙

RZUTY KARNE



Sterowanie zawodnikiem	T
Zmień pozycję	⚙
Dwa tempa/Powolny rozbieg	LT
Sprint	RT
Celowanie	T
Wybierz wykonawcę	RT
Strzał	B
Finezyjny strzał	RB + B
Strzał podcinką	LB + B
Robinsonada	⚙
Poruszanie się na linii bramkowej	⚙ (porusz w bok)

SZTUCZKI


UWAGA: tylko najbardziej uzdolnieni zawodnicy mogą wykonywać bardziej zaawansowane sztuczki!

SZTUCZKI JEDNOGWIAZDKOWE

Żonglowanie piłką (stojąc)


 (przytrzymaj) + 

Zwód stóp (stojąc)

 (przytrzymaj)

SZTUCZKI DWUGWIAZDKOWE

Zwód ciałem (w lewo lub w prawo)

 /  (porusz)

Przełożenie nogi nad piłką
(w lewo lub w prawo)

 ,  ,  /  ,  , 

Odwrotne przełożenie nogi nad piłką
(w lewo lub w prawo)

 ,  ,  /  ,  , 

Przetoczenie piłki (w lewo lub w prawo)


 /  (przytrzymaj)

Cofnięcie piłki (stojąc)

 +  (porusz)

SZTUCZKI TRZYGWIAZDKOWE

Podbicie piłki piętą

 ,  (porusz)

Podbicie piłki w górę

 ,  ,  (porusz)

Ruletka (w lewo lub w prawo)

 ,  ,  ,  ,  ,  /
 ,  ,  ,  ,  , 

Zwód w lewo i ruszenie w prawo

 ,  ,  ,  , 

Zwód w prawo i ruszenie w lewo

 ,  ,  ,  , 

SZTUCZKI CZTEROGWIAZDKOWE

Podbicie piłki (stojąc)	⚽ (stuknij)
Przetoczenie piłki i ruszenie w lewo	⚽ (przytrzymaj), ⚽ (przytrzymaj)
Przetoczenie piłki i ruszenie w prawo	⚽ (przytrzymaj), ⚽ (przytrzymaj)
Podwójna pięćka	⚽, ⚽ (porusz)
Zwykłe przerzucenie piłki nad głową	⚽, ⚽, ⚽ (porusz)
Zaawansowana gwiazda	⚽ (porusz), ⚽ (przytrzymaj), ⚽ (porusz)
Zwód w lewo i wyjście w prawo	⚽, ⚽, ⚽, ⚽, ⚽
Zwód w prawo i wyjście w lewo	⚽, ⚽, ⚽, ⚽, ⚽
Piruet w lewo	⚽, ⚽
Piruet w prawo	⚽, ⚽
Zatrzymanie i obrót w lewo lub w prawo (w biegu)	⚽, ⚽ (porusz) / ⚽, ⚽ (porusz)

SZTUCZKI PIĘCIOGWIAZDKOWE

Elastico	⚽, ⚽, ⚽, ⚽, ⚽
Odwrócone Elastico	⚽, ⚽, ⚽, ⚽, ⚽
Hokus-pokus	⚽, ⚽, ⚽, ⚽, ⚽, ⚽, ⚽
Potrójne Elastico	⚽, ⚽, ⚽, ⚽, ⚽, ⚽, ⚽
Przetoczenie piłki i wypuszczenie w lewo (w biegu)	⚽ (przytrzymaj), ⚽ (porusz)
Przetoczenie piłki i wypuszczenie w prawo (w biegu)	⚽ (przytrzymaj), ⚽ (porusz)
Szybkie przetoczenia piłki (stojąc)	⚽ (przytrzymaj)
Sombrero (stojąc)	⚽, ⚽, ⚽ (porusz)
Obrót i piruet (w lewo lub w prawo)	⚽, ⚽ (porusz) / ⚽, ⚽ (porusz)
Markowanie przetoczenia piłki w lewo (stojąc)	⚽ (przytrzymaj), ⚽ (porusz)
Markowanie przetoczenia piłki w prawo (stojąc)	⚽ (przytrzymaj), ⚽ (porusz)
Rabona (w biegu)	⚽ + X / B, A + ⚽
Elastico (w lewo)	⚽, ⚽ (porusz)
Elastico (w prawo)	⚽, ⚽ (porusz)

PIĘCIOGWIAZDKOWE SZTUCZKI ŻONGLERSKIE

Podbicie piłki śródstopiem	+ (przytrzymaj)
Sombrero do tyłu	(przytrzymaj)
Sombrero w lewo	(przytrzymaj)
Sombrero w prawo	(przytrzymaj)
Dookoła świata	/
Powietrzne Elastico	(porusz)
Podbicie piłki w celu uderzenia z woleja	(przytrzymaj)
Podbicie piłki klatką piersiową	(stuknij), (stuknij trzy razy)
Podwójne dookoła świata	(porusz)

ROZPOCZĘCIE GRY

RUSZAJ NA MURAWĘ!

W grze *FIFA 18* posmakujesz emocji rodem z prawdziwych rozgrywek FIFA.

Jeśli dopiero rozpoczynasz swoją przygodę z serią *FIFA*, podczas pierwszego spotkania w trybie szybkiego meczu poziom trudności będzie regulowany automatycznie, aby pomóc w określeniu Twojej biegłości w grze *FIFA 18*.

TRENER FIFA DLA NOWYCH GRACZY

Jeśli gra *FIFA 18* to Twoja pierwsza przygoda z tą serią, skorzystaj z wyświetlanej na ekranie pomocy Trenera FIFA, aby wiedzieć, jak podać i odebrać piłkę, dośrodkować czy strzelić. Podpowiedzi możliwych do użycia przycisków umożliwią rozgrywanie składowych akcji już na wczesnym etapie nauki!

WYBÓR KLUBU

Przy pierwszym uruchomieniu gra *FIFA 18* poprosi o wybranie ulubionego zespołu. Ta drużyna będzie domyślną w trybie szybkiego meczu.

NAGRODY ZA GRĘ WE WCZEŚNIEJSZE ODSŁONY FIFA


Jeśli masz za sobą grę w jedną z poprzednich odsłon serii *FIFA*, Twój poziom w EA SPORTS™ Football Club, liczba punktów doświadczenia (PD) oraz Football Club Credits (FCC) zostaną przeniesione do gry *FIFA 18*. Otrzymasz również nagrody za swoje postępy w grze *FIFA 17* w takich trybach jak Ultimate Team czy sezony online. Za FCC możesz wykupywać nagrody w katalogu EA SPORTS Football Club, a także wysyłać je w prezencie znajomym.

ROZGRYWKA

MENU GŁÓWNE

- Centrala** Uzyskaj szybki dostęp do ostatnio używanych trybów, a także do katalogu.
- Graj** Skorzystaj z dowolnego z licznych trybów gry dostępnych w *FIFA 18*, takich jak Kariera, Turnieje czy Ultimate Team.
- Online** Zagraj w jednym z trybów gry online, takich jak Sezony czy Towarzyskie mecze online.
- Konfiguracja** Tutaj skonfigurujesz swoją grę *FIFA 18*. Możesz tu zmienić różne ustawienia, zapoznać się z opcjami sterowania, edytować zespoły, a nawet zmienić listę odtwarzania muzyki EA SPORTS™ Trax.

EA SPORTS FOOTBALL CLUB

W prawym górnym rogu wszystkich ekranów gry znajdziesz widżet EA SPORTS Football Club (EAS FC), który umożliwi przejście bezpośrednio do tej funkcji (wymaga zalogowania na serwerach EA). Na widżecie EAS FC znajdziesz swój aktualny poziom w funkcji Football Club, liczbę PD i liczbę Football Club Credits (FCC). Aby otworzyć katalog, naciśnij przycisk . Katalog EASFC możesz również otworzyć za pomocą odpowiedniego kafla w głównej sekcji menu głównego gry *FIFA 18*.

EKRAN GRY



PRZYGOTOWANIA DO MECZU

Zanim wybiegniesz na murawę, możesz zmienić ustawienia gry na ekranie Ustawienia. Ustalasz tu długość jednej połowy meczu, poziom trudności, warunki pogodowe, a także używaną piłkę i wiele innych rzeczy. Możesz również włączyć lub wyłączyć dodatkowe zasady, takie jak kontuzje czy spalone, zależnie od tego, na jakim poziomie realizmu Ci zależy.

WSKAZÓWKI DOTYCZĄCE KAMERY

Odradzamy pominięcie konfiguracji ustawień kamery w menu ustawień gry! Do każdego rodzaju meczu możesz przypisać inną kamerę. Do wyboru masz siedem różnych ustawień. W ten sposób w każdym trybie możesz używać kamery, która najbardziej odpowiada Twoim potrzebom.

Zarządzanie zespołem

Tutaj możesz zarządzać swoją drużyną, dzięki czemu będziesz mieć pewność, że jest ona gotowa do rozegrania kolejnego meczu. Możesz utworzyć nowy skład, modyfikować ustawienie piłkarzy na boisku, przypisywać im role, a także wybrać właściwą taktykę. Możesz importować składy lub tworzyć je od zera, a także szczegółowo dopracować ustawienie zawodników przed wybiegnięciem na boisko.

ZAPISYWANIE I WCZYTYWANIE

FIFA 18 wykorzystuje funkcję autozapisu, aby automatycznie zapisywać Twoje ustawienia i postępy w grze. Nie wyłączaj konsoli Xbox 360, gdy na ekranie wyświetlana jest ikona autozapisu. W przeciwnym razie możesz utracić wszystkie niezapisane informacje.

FIFA ULTIMATE TEAM (FUT)

UWAGA: wszystkie tryby związane z FIFA Ultimate Team (FUT) wymagają połączenia z serwerami EA.

Tryb FIFA Ultimate Team powraca! Stwórz zespół swoich marzeń, rywalizuj w różnorodnych trybach gry dla jednego gracza i online, pozyskuj piłkarzy, aby budować drużyny z doskonałym zgraniem. Nowych zawodników znajdziesz w paczkach lub kupisz na całodobowym rynku transferowym (tam też sprzedasz niepotrzebnych piłkarzy).

ZGRANIE

Dobre zgranie zespołu jest kluczem do sukcesu w FIFA Ultimate Team. Naszpikowanie składu gwiazdami wielkiego formatu z pewnością może wiele pomóc, ale aby wszyscy piłkarze wykorzystywali pełnię swoich umiejętności, musisz zadbać również o odpowiednie zgranie. Im większy jego poziom osiągniesz, tym lepiej zawodnicy będą się spisywali na murawie i tym łatwiej będzie Ci wygrywać mecze.

Podczas przeglądania aktywnego składu poziom zgrania jest wyświetlany w prawym górnym rogu ekranu. Aby poprawić zgranie, umieszczaj zawodników na ich preferowanych pozycjach i dbaj o dobre (zielone) połączenia między sąsiadującymi piłkarzami poprzez dopasowywanie ich narodowości, ligi i klubu. W osiągnięciu dobrego zgrania pomaga też odpowiednie dobranie menedżera i zdobycie lojalności zawodników.


Postaraj się znaleźć złoty środek między uzdolnionymi zawodnikami a dobrym zgraniem, zamieniając piłkarzy pozycjami na boisku, wymieniając ich na rezerwowych czekających w klubie, a także kupując nowych zawodników na rynku transferowym.

Style gry

Każdy zawodnik w trybie Ultimate Team ma swój styl gry. Dobieraj style gry poszczególnych piłkarzy, aby dopełniali się nawzajem i jednocześnie dobrze realizowali ogólne założenia taktyczne. Przy atrybutach, na które wpływa styl gry, pojawią się strzałki informujące o uzyskiwanej premii, która będzie tym większa, im lepiej dany piłkarz będzie zgrany z kolegami. O dobrym zgraniu stylów gry świadczy zmiana koloru strzałki z białego na zielony.

Każdy zawodnik zachowa swój styl gry aż do czasu przypisania mu nowego. Karty zmiany stylu gry znajdziesz w paczkach w sklepie FUT i na rynku transferowym.


KONTRAKTY

Aby piłkarz mógł zademonstrować swoje umiejętności na boisku, musi mieć ważny kontrakt. Aby przedłużyć kontrakt z zawodnikiem, wybierz go na ekranie aktywnego składu i otwórz menu działań, po czym wybierz opcję UŻYJ KARTY JEDNORAZOWEJ i wskaż kontrakt do użycia. Porusz , aby przełączyć się na widok statusu zawodnika i sprawdzić liczbę meczów pozostałą do końca kontraktu. Funkcja sugerowanych kart jednorazowych może podpowiadać karty kontraktu w przypadku piłkarzy, którzy ich potrzebują.

Każdy piłkarz znaleziony w paczce zaczyna z kontraktem na siedem meczów. Aby ułatwić Ci start, zawodnicy z paczki powitalnej mają szczególnie długie kontrakty – aż na 45 meczów. Każdy występ na boisku zmniejsza liczbę pozostałych w ramach kontraktu meczów. Jeśli jednak piłkarz całe spotkanie przesiedzi na ławce albo spędzi w rezerwach, liczba meczów jego kontraktu nie ulegnie zmianie.

KONDYCJA

W miarę rozgrywania kolejnych meczów w trybie FIFA Ultimate team Twoi piłkarze będą się męczyć, co jest odzwierciedlane w spadającym poziomie kondycji. Piłkarze o niskim poziomie kondycji nie będą grali na miarę swoich możliwości, a ponadto w ich przypadku występuje większe ryzyko odniesienia kontuzji.

Aby poprawić kondycję piłkarza, wybierz go na ekranie aktywnego składu i otwórz menu działań, po czym wybierz opcję UŻYJ KARTY JEDNORAZOWEJ i wybierz kartę kondycji. Porusz , aby przełączyć się na widok statusu zawodnika i sprawdzić poziom kondycji poszczególnych piłkarzy. Funkcja sugerowanych kart jednorazowych może podpowiadać karty kondycji w przypadku piłkarzy, którzy ich potrzebują.

Innym sposobem na odzyskanie kondycji jest posadzenie zmęczonego zawodnika na ławce lub wystanie go do rezerw. Każdy piłkarz, który nie wystąpi w meczu, odzyska po jego zakończeniu część punktów kondycji.

UWAGA: zawodnicy znajdujący w paczkach mają zawsze pełną kondycję.

TURNIEJE, SEZONY I SEZONY MECZÓW TOWARZYSKICH

Rzuć wyzwanie innym zespołom i walcz o nagrody w turniejach, sezonach i sezonach meczów towarzyskich.

Turnieje zawsze składają się z czterech rund pucharowych. Rozgrywki te dostępne są w trybie dla jednego gracza i gry wieloosobowej online. Wygrywaj mecze, aby zdobywać monety, i postaraj się wygrać cały turniej, aby odebrać nagrodę główną. Oprócz trofeum dla zwycięzcy dostaniesz dodatkowe monety, a czasem nawet darmowe paczki!

W trybie sezonów (dla jednego gracza lub online) rozgrywasz serie 10 meczów. Postaraj się zdobyć wystarczająco wiele punktów, aby awansować do wyższej ligi! Stosowany jest tu system punktowy decydujący o spadku lub awansie. W związku z tym przegranie jednego meczu nie oznacza automatycznie porażki w całym sezonie – zawsze jest możliwość nadrobienia strat punktowych w kolejnym spotkaniu. Im wyżej zajdziesz, tym lepsze będą czekały na Ciebie nagrody. Zabawę zaczynasz od ligi 10. (najniższej). Najlepsze nagrody czekają w lidze 1. (najwyższej).

Sezony meczów towarzyskich umożliwiają rozgrywanie ze znajomymi krótkich, pięciomeczowych sezonów. Z każdym znajomym rozgrywasz oddzielne sezony i dla każdego z nich będą też oddzielnie zbierane statystyki. Zdobywca sezonu otrzymuje specjalny tytuł i związaną z nim chwałę!

TRYB DRAFT

Tryb Draft to kolejny sposób zabawy w trybie FIFA Ultimate Team umożliwiający rozgrywanie meczów piłkarzami, których nie masz w swoim klubie. Musisz zbudować zespół z piłkarzy wylosowanych spośród wszystkich zawodników dostępnych FUT (w tym ze specjalnych wersji „w formie“!). Po zapelnieniu wszystkich pozycji w składzie możesz rozegrać turniej dla jednego gracza lub online z tradycyjnymi czterema rundami pucharowymi.

Im dalej zajdziesz w tym turnieju, tym lepsze otrzymasz nagrody!

RYNEK TRANSFEROWY

Na rynku transferowym gracze z całego świata sprzedają, licytują i kupują karty. Tu właśnie najłatwiej znajdziesz konkretnych zawodników potrzebnych do wzmocnienia swojego składu czy poprawienia zgrania. Aby łatwiej znaleźć piłkarza, który będzie stanowił najlepsze dopetnienie aktywnego składu, możesz korzystać z różnych filtrów: narodowości, ligi, klubu, jakości, pozycji, stylu gry czy zakresu cenowego. Możesz też wyszukać konkretnego zawodnika po jego nazwisku.

SKŁADY KONCEPCYJNE

Składy koncepcyjne to rozbudowane narzędzie do tworzenia składów z wykorzystaniem wszystkich piłkarzy dostępnych w trybie FUT.

Aby utworzyć skład koncepcyjny, przejdź na ekran aktywnego składu, wybierz zawodnika lub puste miejsce w składzie, otwórz menu działań i wybierz opcję WYMIEN ZAWODNIKA lub DODAJ ZAWODNIKA. W ten sposób możesz zaplanować swój kolejny skład, znaleźć zmienników swoich gwiazd, wypróbować zgranie zespołu z nowymi piłkarzami lub stworzyć zupełnie nowy zespół jeszcze przed wydaniem jakichkolwiek monet na rynku transferowym.

WYZWANIA BUDOWANIA SKŁADU

Nowy sposób zabawy w Ultimate Team! Wypróbuj swoje umiejętności budowania składów i twórz drużyny spełniające konkretne wymagania. Gdy zespół będzie już gotowy, możesz go wymienić na atrakcyjne nagrody.

Wyzwania możesz wykonywać na swoim systemie lub zająć się tym poza domem w mobilnej aplikacji towarzyszącej!

SKLEP

W sklepie możesz kupować nowe paczki, w których znajdziesz zawodników do wzmocnienia swojego składu. Możesz też otrzymać paczkę za wygranie turnieju albo jako specjalną nagrodę na koniec sezonu. Zaglądaj często do sklepu z paczkami, ponieważ regularnie pojawiają się w nim nowe promocje.

MÓJ KLUB

W miarę zdobywania nowych zawodników na rynku transferowym lub z paczek szybko okaże się, że masz więcej piłkarzy, niż jest w stanie pomieścić jeden skład. Wszyscy, którzy nie znajdują się w aktywnym składzie, są umieszczani w sekcji „Mój klub” razem z kartami jednorazowymi i innymi.

RANKINGI

W miarę wzmocniania swojego zespołu Ultimate Team, rozgrywania kolejnych meczów i rozbudowywania klubu możesz porównać własne osiągnięcia z osiągnięciami swoich znajomych lub setką najlepszych graczy w FUT z całego świata w różnych dostępnych rankingach.

SZYBKI MECZ

Aby udać się prosto na boisko i zagrać dowolnym dostępnym w grze klubem lub reprezentacją narodową, na ekranie „Graj” wybierz opcję Szybki Mecz. Aby skorzystać z najnowszych składów i aktualizacji formy, konieczne jest połączenie z serwerami EA.

KARIERA

Tryb kariery jest wspaniałym sposobem zabawy umożliwiającym granie jednym zawodnikiem przez całą jego piłkarską karierę! Tryb ten podzielony jest na dwa obszary: zawodnika i menedżera.

KARIERA ZAWODNIKA

Graj jednym piłkarzem (istniejącym lub stworzonym od podstaw) w meczach ligowych i pucharowych, aby poprawić swoją formę i zakwalifikować się do kadry narodowej. W grze będziesz otrzymywać od trenera drużyny i władz klubu wiadomości na temat ich oczekiwań względem Ciebie oraz sposobów na poprawę swoich umiejętności. Gdy zdecydujesz, że nadszedł czas odwiesić buty na kotek, możesz zakończyć karierę piłkarską i zostać menedżerem.

KARIERA MENEDŻERA

Na tym etapie przejmujesz kontrolę nad finansami klubu – wraz z odpowiedzialnością za spełnianie oczekiwań zarządu. Wyszukuj nowe potencjalne gwiazdy futbolu, dbaj o zadowolenie zawodników, zarządzaj budżetem oraz podejmuj decyzje dotyczące piłkarzy i drużyny, starając się zdobyć jak najwięcej trofeów. Jeśli sprawdzisz się w tej roli, możesz dostać szansę pokierowania reprezentacją narodową i wystąpienia na wielkich turniejach, nawet na Mistrzostwach Świata FIFA.

Oto kilka rzeczy, za które będziesz odpowiadać jako menedżer:

Trening piłkarzy Trenuj swoich zawodników tak, aby byli jak najlepiej przygotowani na dzień meczowy. Dostępne ćwiczenia obejmują wszystkie kategorie niezbędne do udanych występów. Uważnie wybieraj atrybuty do trenowania, monitoruj rozwój zawodników i sprawdzaj potencjał piłkarzy.

Globalna Sieć Transferowa Możesz wysyłać skautów do różnych krajów, aby obserwowali zawodników grających w tamtejszych ligach. Dzięki systemowi wytycznych możesz dokładnie określić, jakich piłkarzy mają poszukiwać. Po znalezieniu potencjalnych wzmocnień możesz nakazać skautom dokładniejsze przyjrzenie się im, aby mieć komplet danych potrzebnych do podjęcia decyzji.

Składy Możesz tworzyć różne składy, aby sprostać różnym wyzwaniom czekającym Cię w trakcie sezonu, takim jak rozgrywki ligowe, puchar kraju czy puchary europejskie. Na panelu składów możesz każdej drużynie nadać własną nazwę, aby potem łatwo sobie przypomnieć, w jakich okolicznościach poszczególne zestawienia piłkarzy sprawdzają się najlepiej.

Turnieje przedsezonowe Gdy rozpoczynasz karierę menedżera, możesz przyjąć zaproszenie na jeden z towarzyskich turniejów przedsezonowych. Wykorzystaj tę okazję, aby lepiej poznać swój skład i poszczególnych piłkarzy oraz dobrze się przygotować na nadchodzący sezon. Jeśli przy okazji osiągniesz sukces, zyskasz dodatkowe środki do klubowego budżetu!

STEROWANIE W TRYBIE „ZOSTAŃ GWIAZDĄ: ZAWODNIK”





Walcz o najwyższe laury i rzuć trybuny na kolana. W trybie „Zostań gwiazdą” możesz sterować jednym zawodnikiem na boisku (w tym bramkarzem) i być cały czas w sercu akcji dzięki specjalnej kamerze ustawionej za plecami piłkarza. Aby rozpocząć zabawę, na ekranie „Graj” wybierz opcję ZOSTAŃ GWIAZDĄ: ZAWODNIK lub ZOSTAŃ GWIAZDĄ: BRAMKARZ.

UWAGA: kamera ustawiona za plecami piłkarza jest dostępna tylko w grze jednoosobowej w trybie „Zostań gwiazdą”. Gdy grasz z kolegami, stosowana będzie normalna kamera trybu „Zostań gwiazdą”.

GRY TRENINGOWE

Doskonal swoje umiejętności, wykonując zadania związane z konkretnymi elementami gry, takimi jak podcinki, rzuty wolne czy drybling. Gdy opanujesz już daną umiejętność do perfekcji, spróbuj swoich sił w wyzwaniu treningowym i postaraj się osiągnąć poziom „Legendarny” w każdej kategorii gier treningowych. Jeśli potrzebujesz dodatkowej motywacji, przejrzyj rankingi gier treningowych i zobacz, jak się prezentujesz na tle swoich znajomych.

ARENA TRENINGOWA

Aby doskonalić swoje umiejętności dryblingu i pokonywania bramkarza lub przeciwyczyć wykonywanie statych fragmentów gry, na ekranie „Graj” wybierz opcję ARENA TRENINGOWA (znajdziesz ją w sekcji „Nauka gry”). Gdy już się znajdziesz na arenie, możesz przełączać się między różnymi rodzajami treningu przyciskami , ,  i . Możesz też wybrać swoich przeciwników, aby sprawdzić się w grze z różnymi rywalami, i wybrać dowolne ustawienia, by uzyskać optymalne warunki treningu.

TRYBY GRY ONLINE

SEZONY

W ramach sezonów możesz rozgrywać rankingowe gry online. To właśnie tutaj znajdziesz najbardziej wymagających przeciwników. Każdy sezon trwa 10 kolejek, podczas których musisz zdobyć wystarczająco wiele punktów na uniknięcie spadku, a następnie wywalczenie awansu na wyższy szczebel. Kto wie, może nawet zdobędziesz tytuł ligi? Nie będzie to jednak łatwe! W wyższych ligach napotkasz trudniejszych przeciwników, a jednocześnie liczba punktów wymagana do przejścia jeszcze wyżej będzie coraz większa. Przygotuj się więc na prawdziwe piłkarskie wyzwanie!

TOWARZYSKIE MECZE ONLINE

Zaproś znajomego (lub znajomą) na szybki mecz online. Śledź statystyki Waszej rywalizacji i postaraj się udowodnić w sezonach po pięć spotkań każdy, że na wirtualnym boisku nie masz sobie równych. Zdobądź więcej punktów w pięciu meczach, aby zgarnąć puchar... po czym zacznij nowy sezon i spróbuj obronić zdobyte trofeum lub odebrać je znajomemu!

GWARANCJA

UWAGA: niniejsza gwarancja nie dotyczy produktów pobranych przez internet.

Ograniczona gwarancja

Electronic Arts gwarantuje nabywcy tego produktu będącego oprogramowaniem komputerowym, że nośnik, na którym oprogramowanie jest nagrane, jest wolny od wad materiałowych i produkcyjnych przez okres 90 dni od daty zakupu. W tym okresie wadliwe nośniki będą wymieniane, jeśli oryginalny produkt zostanie zwrócony na adres: Electronic Arts Polska sp. z o.o., 02-672 Warszawa, Domaniewska 34A; Polska, wraz z datowanym potwierdzeniem zakupu, opisem wady, wadliwym nośnikiem i adresem zwrotnym nadawcy. Gwarancja ta nie ma zastosowania do oprogramowania jako takiego, które dostarczane jest „tak jak jest”, ani do nośników, które zostały nieprawidłowo użyte, zniszczone lub zużyte.

POTRZEBUJESZ POMOCY?

Zespół pomocy technicznej EA jest zawsze dostępny - w każdym miejscu i o każdej porze. Kontakt z naszymi ekspertami jest możliwy zarówno w sieci, jak i za pośrednictwem forów społecznościowych, czatów oraz przez telefon.

Pomoc w sieci

Artykuły pomocy oraz Najczęściej Zadawane Pytania (FAQs) dostępne są na stronie **help.ea.com/pl**. Strona jest codziennie aktualizowana, toteż warto odwiedzać ją w sprawie najświeższych problemów i rozwiązań.

Pomoc telefoniczna

Konsultanci telefoniczni dostępni są od poniedziałku do piątku w godzinach 12:00 – 21:00 pod numerem

+48 223 970 840 (opłata zgodna z cennikiem operatora).