

XBOX ONE



FIFA 17





OSTRZEŻENIE: przed rozpoczęciem rozgrywki należy zapoznać się z ważnymi informacjami na temat bezpieczeństwa i ochrony zdrowia, znajdującymi się w instrukcji obsługi Xbox One™ oraz dołączonych akcesoriów. www.xbox.com/support.

Wpływ na twoje zdrowie: Ataki wywołane szkodliwym działaniem obrazu

Niewielki odsetek osób może być narażony na dolegliwości wywołane określonymi obrazami, w tym migającym światłem lub układami obrazów, które mogą pojawiać się w grach wideo. Na dolegliwości wywołane szkodliwym działaniem obrazu w zetknięciu z grami wideo mogą być narażone nawet osoby, które nigdy nie miały tego typu problemów, ale mają niezdiagnozowaną chorobę wywołującą ataki epilepsji. Symptomy mogą być różne, w tym mroczyki, problemy ze wzrokiem, drganie powiek lub twarzy, drganie lub trzęsienie rąk albo nóg, dezorientacja lub okresowa utrata koncentracji, utrata świadomości lub konwulsje, które z kolei mogą prowadzić do obrażeń spowodowanych upadkiem lub uderzeniem o przedmioty znajdujące się w pobliżu. **Jeśli wystąpi którykolwiek z tych objawów, należy natychmiast przerwać grę i skonsultować się z lekarzem.** Rodzice powinni obserwować dzieci i pytać, czy nie występują u nich wymienione objawy. Dzieci i nastolatki są bardziej narażone na te ataki niż dorośli. Ryzyko wystąpienia ataków można ograniczyć, poprzez siadanie w większej odległości od ekranu; korzystanie z mniejszego ekranu; granie w dobrze oświetlonym pomieszczeniu; unikanie grania w stanie senności lub zmęczenia. W stwierdzonych uprzednio przypadkach ataków epilepsji wywołanych wyświetlanymi obrazami przed przystąpieniem do gry należy skonsultować się z lekarzem.

SPIS TREŚCI

W TYM ROKU W FIFA	3	SZYBKI MECZ	18
STEROWANIE	3	KARIERA	18
ROZPOCZĘCIE GRY	11	GRY TRENINGOWE	20
ROZGRYWKA	12	TRYBY GRY ONLINE	20
DROGA DO SŁAWY	14	GWARANCJA	22
FIFA ULTIMATE TEAM (FUT)	15	POTRZEBUJESZ POMOCY?	23

W TYM ROKU W FIFA

Zakosztuj największych piłkarskich emocji w grze *FIFA 17* dzięki silnikowi Frostbite™.

W tym roku boisko ożywa dzięki bardziej realistycznemu sterowaniu i wierniejszym interakcjom fizycznym między piłkarzami niż to było możliwe kiedykolwiek wcześniej w serii *FIFA*. Nowy system aktywnej inteligencji daje kolegom z drużyny sterowanym przez SI lepszy przegląd pola oraz pozwala im mądrzej wychodzić na pozycje i pokazywać się do podania, dzięki czemu zyskujesz więcej możliwości wyprowadzania ataków. Gra fizyczna doczekała gruntownych zmian dzięki zastosowaniu przetomowej technologii odpychania, co umożliwi doświadczenie realistycznej walki o pozycję i piłkę na każdym skrawku murawy. Ponadto stworzony na nowo system wykonywania statych fragmentów gry daje większą kontrolę nad trajektorią piłki i pozwala uderzać z większą precyzją.

Z kolei w nowym trybie „Droga do sławy” możesz zrealizować marzenie o grze w Premier League i wcielić się w rolę obiecującego młodego piłkarza Aleksa Huntera. Tryb ten wykorzystuje silnik Frostbite i technologię motion capture do stworzenia realistycznej spersonalizowanej przygody.

STEROWANIE

UWAGA: sterowanie opisane w niniejszej instrukcji dotyczy konfiguracji klasycznej.

RUCH

Poruszanie zawodnikiem	
Zagranie z pierwszej piłki/Zgranie	
Sprint	(pociągnij i przytrzymaj)
Zatrzymanie piłki twarzą do bramki	(puść) +
Ochrona piłki/Kontr. tempa	(pociągnij i przytrzymaj)
Drybling przodem do obrońcy	
Sztuczki	
Zatrzymanie piłki	(puść) +

ATAK (DZIAŁANIA PODSTAWOWE)

Krótkie podanie/Główka	A
Lob/Wrzutka/Główka	X
Podanie prostopadłe	Y
Strzał/Wolej/Główka	B
Drobny zwód bez dotykania piłki	LB
Wyraźny zwód bez dotykania piłki	LB + RT
Ręczne ostanianie piłki	LB + LT
Podcięcie piłki	LB + B
Finezyjny strzał	RB + B
Niski strzał/Główka w dół	B + B (stuknij)
Zamarkowanie strzału	B, A
Zamarkowanie podania	X, A

ATAK (DZIAŁANIA ZAAWANSOWANE)

Ostanianie piłki (podczas dryblingu)	LT
Podanie prostopadłe góra	LB + Y
Precyzyjne podanie prostopadłe góra	RB + LB + Y
Kozłujące podanie góra	RB + X
Płaska wrzutka	X (stuknij dwa razy)
Dośrodkowanie po ziemi	X (stuknij trzy razy)
Cięte dogranie	LB + X
Wezwij wsparcie	RB (stuknij)
Przepuszczenie piłki (z podania)	RB (przytrzymaj)
Anuluj	LT + RT
Popisowe podanie	LT + A
Spektakularny strzał	LT + B
Mocne podanie po ziemi	RB + A
Precyzyjne podanie prostopadłe	RB + Y

TAKTYKA

Pułapka ofsajdowa	↻, ↻
Pressing zespołowy	↻, ↻
Atak drugim skrzydłem	↻, ↻
Obrońca wspiera atak	↻, ↻
Gra z kontry	↻, ↻
Wysoki pressing	↻, ↻
Posiadanie piłki	↻, ↻
Długie piłki	↻, ↻
Zmiana ustawienia	↻/↻

OBRONA

Przełączanie zawodników	LB
Przełącz zawodników (ręcznie)	Ⓢ
Odbiór/Popchnij lub pociągnij (gdy gonisz przeciwnika)	B
Pociągnij i przytrzymaj (gdy gonisz przeciwnika)	B (przytrzymaj)
Wślizg	X
Wybicie	B
Odbiór fizyczny/Popchnij lub pociągnij/ Kontrola tempa	LT (pociągnij i przytrzymaj)
Pressing	A (przytrzymaj)
Pressing kolegi	RB (przytrzymaj)
Kontrola tempa (bieg)	LT + RT
Szybkie powstanie (po wślizgu)	X

BRAMKARZ

Wykop z ręki	B/X
Wyrzut/podanie	A
Szarża/Upuszczenie piłki	Y
Przełącz na bramkarza	Przycisk Podglądu
Mocny wyrzut	RB + A
Mocny wykop	RB + X

STAŁE FRAGMENTY GRY – RZUTY WOLNE

Zmiana pozycji wyjściowej	Ⓢ
Podanie po ziemi	A
Wysokie podanie/Dośrodkowanie	X
Podkręcony strzał	B
Silny strzał	LB + B
Podskok muru	Y
Wybiegnięcie murem	A
Przesunięcie muru	LT / RT
Podejście murem	RB
Dodanie rotacji podczas rozbiegu	Ⓢ
Wybierz zawodnika	RT
Dodaj wykonawcę	RB / LT

STAŁE FRAGMENTY GRY – RZUTY WOLNE – ZAAWANSOWANE

Wezwij drugiego zawodnika	LT
Podkręcony strzał drugiego zawodnika	LT + B
Wyłożenie piłki przez drugiego zawodnika	LT + A
Podcięcie piłki przez drugiego zawodnika	LT + X
Przebiegnięcie nad piłką drugiego zawodnika	LT + B, A
Wezwij trzeciego zawodnika	RB
Podkręcony strzał trzeciego zawodnika	RB + B
Przebiegnięcie nad piłką trzeciego zawodnika	RB + B, A

STAŁE FRAGMENTY GRY – RZUTY RÓŻNE I WRZUTY Z AUTU

Rzuty różne (dośrodkowanie górą)	X
Rzuty różne (podanie)	A
Przełączanie zawodników	LB
Celowanie strzału	↑
Ustalenie siły kopnięcia	X
Wezwij do krótkiego rozegrania	LT
Ruch wzdłuż linii	↑
Krótki wrzut z autu	A
Wrzut na dobieg	Y
Daleki wrzut z autu	X
Ruch odbiorcą wrzutu z autu	↑
Markowanie wrzutu	X + A
Włączenie/wyłączenie trybu celowania	↕

STAŁE FRAGMENTY GRY – RZUTY KARNE

Ruch podczas rozbiegu	↑
Zmiana pozycji wyjściowej	↑
Dwa tempa	LT
Sprint	RT
Ustalenie siły kopnięcia	B
Celowanie	↑
Włączenie/wyłączenie trybu celowania	↕
Wybierz zawodnika	RT
Strzał	B
Finezyjny strzał	RB + B
Podcięcie piłki	LB + B
Robinsonada	↑
Poruszanie się na linii bramkowej	↑ (porusz w bok)
Gestykulacja bramkarza	X/Y/B/A

ZOSTAŃ GWIAZDĄ: ZAWODNIK (ATAKOWANIE BEZ PIŁKI)

Poproś o podanie/dośrodkowanie	A
Poproś o podanie prostopadłe lub zasugeruj je	Y
Zasugeruj strzał	B

ZOSTAŃ GWIAZDĄ: BRAMKARZ (ATAKOWANIE BEZ PIŁKI)

Poproś o podanie lub zasugeruj je	A
Zasugeruj podanie prostopadłe	Y
Zasugeruj dośrodkowanie	X
Zasugeruj strzał	B
Przełącz cel kamery	Przycisk Podglądu

ZOSTAŃ GWIAZDĄ: BRAMKARZ (OBRONA W POLU KARNYM)

Robinsonada	LB/A
Automatyczne ustawianie się	LB (przytrzymaj)
Powolny ruch przodem do piłki	LT + LB
Wyjście/Piąstkowanie	Y (przytrzymaj)
Robinsonada do nóg	X
Obrona na wycucie	B
Pressing drugiego obrońcy	RB (przytrzymaj)
Przełącz cel kamery	Przycisk Podglądu

SZTUCZKI TECHNICZNE

UWAGA: tylko najbardziej uzdolnieni zawodnicy mogą wykonywać bardziej zaawansowane sztuczki!

SZTUCZKI JEDNOGWIAZDKOWE

Żonglowanie piłką (stojąc)	(przytrzymaj) +
Zwód stopą (stojąc)	+ (przytrzymaj)

SZTUCZKI DWUGWIAZDKOWE

Zwód ciałem (w lewo lub w prawo)	/ (porusz)
Przełożenie nogi nad piłką (w lewo lub w prawo)	, , / , ,
Odwrotne przełożenie nogi nad piłką (w lewo lub w prawo)	, , / , ,
Przetoczenie piłki (w lewo lub w prawo)	/ (przytrzymaj)
Cofnięcie piłki (stojąc)	+ (porusz)

SZTUCZKI TRZYGWIAZDKOWE

Podbicie piłki piętą	, (porusz)
Podbicie piłki w górę	, , (porusz)
Ruletka (w lewo lub w prawo)	, , , , , , / , , , , , ,
Zwód w lewo i ruszenie w prawo	, , ,
Zwód w prawo i ruszenie w lewo	, , ,

SZTUCZKI CZTEROGWIAZDKOWE

Podbicie piłki (stojąc)	(stuknij)
Przetoczenie piłki i ruszenie w lewo	(przytrzymaj), (przytrzymaj)
Przetoczenie piłki i ruszenie w prawo	(przytrzymaj), (przytrzymaj)
Podwójna piętka	, (porusz)
Zwykłe przerzucenie piłki nad głową	, , (porusz)
Zaawansowana gwiazda	(porusz), (przytrzymaj), (porusz)
Zwód w lewo i wyjście w prawo	, , ,
Zwód w prawo i wyjście w lewo	, , ,
Piruet w lewo	,
Piruet w prawo	,
Zatrzymanie i obrót w lewo lub w prawo (w biegu)	, (porusz) / , (porusz)

SZTUCZKI PIĘCIOGWIAZDKOWE

Elastico	Ⓢ, Ⓢ, Ⓢ, Ⓢ, Ⓢ
Odwrócone Elastico	Ⓢ, Ⓢ, Ⓢ, Ⓢ, Ⓢ
Hokus-pokus	Ⓢ, Ⓢ, Ⓢ, Ⓢ, Ⓢ, Ⓢ, Ⓢ
Potrójne Elastico	Ⓢ, Ⓢ, Ⓢ, Ⓢ, Ⓢ, Ⓢ, Ⓢ
Przetoczenie piłki i wypuszczenie w lewo (w biegu)	Ⓢ (przytrzymaj), Ⓢ (porusz)
Przetoczenie piłki i wypuszczenie w prawo (w biegu)	Ⓢ (przytrzymaj), Ⓢ (porusz)
Szybkie przetoczenia piłki (stojąc)	Ⓢ (przytrzymaj)
Sombrero (stojąc)	Ⓢ, Ⓢ, Ⓢ (porusz)
Obrót i piruet (w lewo lub w prawo)	Ⓢ, Ⓢ (porusz)/Ⓢ, Ⓢ (porusz)
Markowanie przetoczenia piłki w lewo (stojąc)	Ⓢ (przytrzymaj), Ⓢ (porusz)
Markowanie przetoczenia piłki w prawo (stojąc)	Ⓢ (przytrzymaj), Ⓢ (porusz)
Rabona (w biegu)	Ⓢ + Ⓢ/Ⓢ, Ⓢ + Ⓢ
Elastico (w lewo)	Ⓢ, Ⓢ (porusz)
Elastico (w prawo)	Ⓢ, Ⓢ (porusz)

PIĘCIOGWIAZDKOWE SZTUCZKI ŻONGLERSKIE

Podbicie piłki śródstopiem	Ⓢ + Ⓢ (przytrzymaj)
Sombrero do tyłu	Ⓢ (przytrzymaj)
Sombrero w lewo	Ⓢ (przytrzymaj)
Sombrero w prawo	Ⓢ (przytrzymaj)
Podbicie palcami w lewo	Ⓢ (przytrzymaj)
Podbicie palcami w prawo	Ⓢ (przytrzymaj)
Dookoła świata	Ⓢ, Ⓢ, Ⓢ, Ⓢ, Ⓢ, Ⓢ, Ⓢ, Ⓢ, Ⓢ/ Ⓢ, Ⓢ, Ⓢ, Ⓢ, Ⓢ, Ⓢ, Ⓢ, Ⓢ
Dwukrotne dookoła świata	Ⓢ, Ⓢ, Ⓢ, Ⓢ, Ⓢ, Ⓢ, Ⓢ, Ⓢ, Ⓢ, Ⓢ, Ⓢ, Ⓢ, Ⓢ, Ⓢ, Ⓢ, Ⓢ, Ⓢ, Ⓢ
Powietrzne Elastico	Ⓢ, Ⓢ (porusz)/Ⓢ, Ⓢ (porusz)
Podbicie piłki w celu uderzenia z woleja	Ⓢ (przytrzymaj)
Podbicie piłki klatką piersową	Ⓢ, Ⓢ (stuknij), Ⓢ (stuknij trzy razy)
Podwójne dookoła świata	Ⓢ, Ⓢ, Ⓢ, Ⓢ, Ⓢ, Ⓢ, Ⓢ, Ⓢ, Ⓢ, Ⓢ (porusz)

ROZPOCZĘCIE GRY

RUSZAJ NA MURAWĘ!

W grze *FIFA 17* posmakujesz emocji rodem z prawdziwych rozgrywek FIFA:

Gdy uruchomisz grę po raz pierwszy, trafisz od razu na stadion i rozegrasz mecz powitalny. Podczas tego spotkania poziom trudności będzie regulowany automatycznie, aby pomóc Ci w określeniu Twojej biegłości w grze *FIFA 17*.

TRENER FIFA DLA NOWYCH GRACZY

Jeśli gra *FIFA 17* to Twoja pierwsza przygoda z tą serią, skorzystaj z wyświetlanej na ekranie pomocy Trenera FIFA, aby wiedzieć, jak podać, odebrać piłkę, dośrodkować czy strzelić. Podpowiedzi możliwych do użycia przycisków umożliwią rozgrywanie składowych akcji już na wczesnym etapie nauki!

Aby pominąć mecz powitalny, naciśnij przycisk **Menu** w celu otwarcia menu pauzy, po czym wybierz opcję **KONIEC MECZU**.

Jeśli grasz w grę z serii FIFA po raz pierwszy i pominiesz ten mecz, gra zaproponuje Ci poziom trudności. Z propozycją tą spotkasz się również po rozegraniu szybkiego meczu przeciwko zespołowi z regulacją poziomu trudności.

Po ukończeniu meczu wprowadzającego gra zaproponuje Ci poziom trudności dopasowany do Twoich możliwości (dotyczy to zarówno nowych graczy, jak i tych, którzy grali w poprzednie gry z serii *FIFA*). Następnie przejdziesz do wyboru ulubionego klubu, po czym trafisz do menu głównego gry *FIFA 17*.

WYBÓR KLUBU, POZIOMU TRUDNOŚCI I USTAWIEŃ STEROWANIA

Gdy zalogujesz się na serwery EA, gra umożliwi wybranie ulubionego zespołu, poziomu trudności i ustawień sterowania. Herb Twojego ulubionego klubu będzie wyświetlany obok Twojej nazwy użytkownika w EA SPORTS™ Football Club, tak aby wszyscy Twoi znajomi grający w *FIFA 17* wiedzieli, komu kibicujesz!

POŁĄCZENIE Z EA SPORTS FOOTBALL CLUB

W grze *FIFA 17* możesz pozostawać w kontakcie ze swoim ulubionym zespołem. Jeśli zdecydujesz się połączyć ze swoim ulubionym klubem poprzez EA SPORTS Football Club, uzyskasz dostęp do wieści klubowych i specjalnych promocji.

NAGRODY ZA GRĘ WE WCZEŚNIEJSZE ODSŁONY *FIFA*

Jeśli masz za sobą grę w jedną z poprzednich odsłon serii *FIFA*, Twój poziom w EA SPORTS Football Club, liczba punktów doświadczenia (PD) oraz Football Club Credits (FCC) zostaną przeniesione do gry *FIFA 17*. Otrzymasz również nagrody za swoje postępy w grze *FIFA 16* w takich trybach jak Ultimate Team, kariera czy sezony.

ROZGRYWKA MENU GŁÓWNE

Centrala

Uzyskaj szybki dostęp do ostatnio używanych trybów, a także do najnowszych doniesień dotyczących gry *FIFA*.

Graj

Skorzystaj z dowolnego z licznych trybów gry dostępnych w *FIFA 17*, takich jak Droga do sławy, Kariera, Turnieje czy Ultimate Team.


Online

Zagraj w jednym z trybów gry online, takich jak Sezony, Wirtualne kluby czy Towarzyskie mecze online.

Konfiguracja

Tutaj skonfigurujesz swoją grę *FIFA 17*. Możesz tu zmienić różne ustawienia, zapoznać się z opcjami sterowania, edytować zespoły, a nawet zmienić listę odtwarzania muzyki EA SPORTS™ Trax.

EA SPORTS FOOTBALL CLUB

W prawym górnym rogu wszystkich ekranów gry znajdziesz widżet EA SPORTS Football Club (EAS FC), który umożliwia przejście bezpośrednio do tej funkcji (wymaga zalogowania na serwerach EA). Na widżecie EAS FC znajdziesz swój aktualny poziom w Football Club, liczbę PD i liczbę Football Club Credits (FCC). Za FCC możesz wykupywać nagrody w katalogu EA SPORTS Football Club, a także wysyłać je w prezencie znajomym. Aby otworzyć katalog, naciśnij .

EKRAN GRY



PRZYGOTOWANIA DO MECZU

Zanim wybiegniesz na murawę, możesz zmienić opcje gry na ekranie Ustawienia. Ustalasz tu długość meczu, poziom trudności, warunki pogodowe, używaną piłkę i wiele innych rzeczy. Możesz również włączyć lub wyłączyć dodatkowe zasady, takie jak kontuzje czy spalone, zależnie od tego, na jakim poziomie realizmu Ci zależy.

WSKAZÓWKI DOTYCZĄCE KAMERY

Odradzamy pominięcie skonfigurowania ustawień kamery w menu ustawień gry! Do każdego rodzaju meczu możesz przypisać inną kamerę. Do wyboru masz dziewięć różnych ustawień. W ten sposób do każdego trybu możesz wybrać kamerę, która najbardziej odpowiada Twoim potrzebom.

Zarządzanie zespołem

Tutaj zarządzasz swoją drużyną, aby upewnić się, że jest gotowa do rozegrania kolejnego meczu. Możesz utworzyć nowy skład, modyfikować ustawienie piłkarzy na boisku, przypisywać im role, a także wybrać właściwą taktykę. Możesz importować składy lub tworzyć je od zera, a także szczegółowo dopracować ustawienie zawodników przed wybiegnięciem na boisko.

ZAPISYWANIE I WCZYTYWANIE

FIFA 17 wykorzystuje funkcję autozapisu, aby automatycznie zapisywać Twoje ustawienia i postępy w grze. Nie wyłączaj swojej konsoli Xbox One, gdy na ekranie wyświetlana jest ikona autozapisu. W przeciwnym razie możesz utracić wszystkie niezapisane informacje.

DROGA DO SŁAWY

Po raz pierwszy w historii serii *FIFA* możesz zakosztować emocji towarzyszących pięciu się po piłkarskiej drabinie jako wschodząca gwiazda futbolu. Wciel się w rolę Aleksa Huntera, młodego piłkarza w świecie gry *FIFA*, i podejmij decyzje wpływające na przebieg Twojej przygody w Premier League.

Wybierz swój ulubiony klub Premier League i kształtuj swoją niepowtarzalną drogę do piłkarskiego sukcesu.

ODCIŚNIJ SWOJE PIĘTNO

Tryb „Droga do sławy” pozwala zrealizować marzenie o zostaniu gwiazdą piłki w sposób jak najbliższy rzeczywistości. Ciężko trenuj, dawaj z siebie wszystko podczas meczów i podejmuj liczne decyzje kształtujące Twój charakter jako piłkarza. Animowane sceny będą opowiadały historię Twojej przygody, od wczesnego zainteresowania sportem po wyzwania stające przez Tobą w trakcie zawodowej kariery.

W wielu scenach można wybierać jedną z kilku opcji dialogowych oddających pewność siebie i osobowość Twojej postaci. Będziesz też podejmować decyzje wpływające na Twoje występy boiskowe, począwszy od wyboru pozycji.

Tvoja kariera będzie obfitowała we wzloty i upadki. Każdy podejmowany wybór – w trakcie udzielania wywiadu, podczas meczów i w życiu poza boiskiem – wpłynie na to, jakim zostaniesz piłkarzem.

FIFA ULTIMATE TEAM (FUT)

UWAGA: wszystkie tryby związane z FIFA Ultimate Team (FUT) wymagają połączenia z serwerami EA.

Tryb FIFA Ultimate Team powraca! Stwórz zespół swoich marzeń, rywalizuj w różnorodnych trybach gry dla jednego gracza i online, pozyskuj piłkarzy, aby budować drużyny z doskonałym zgraniem. Nowych zawodników znajdziesz w paczkach lub kupisz na całodobowym rynku transferowym (tam też sprzedasz niepotrzebnych piłkarzy).

ZGRANIE

Dobre zgranie zespołu jest kluczem do sukcesu w FIFA Ultimate Team. Naszpikowanie składu gwiazdami wielkiego formatu z pewnością może wiele pomóc, ale aby wszyscy piłkarze wykorzystywali pełnię swoich umiejętności, musisz zadbać również o odpowiednie zgranie. Im większy jego poziom, tym lepiej zawodnicy będą spisywać się na murawie i tym łatwiej będzie Ci wygrywać mecze.

Podczas przeglądania aktywnego składu poziom zgrania jest wyświetlany w prawym górnym rogu ekranu. Aby poprawić zgranie, umieszczaj zawodników na ich ulubionych pozycjach i dbaj o dobre (zielone) połączenia między sąsiadującymi piłkarzami poprzez dopasowywanie ich narodowości, ligi i klubu. W osiągnięciu dobrego zgrania pomaga też odpowiednie dobranie menedżera i zdobycie lojalności zawodników.


Postaraj się znaleźć złoty środek między uzdolnionymi zawodnikami a dobrym zgraniem, zamieniając zawodników pozycjami na boisku, wymieniając ich z zawodnikami znajdującymi się w Twoim klubie, a także kupując nowych piłkarzy na rynku transferowym.

Style gry

Każdy zawodnik w trybie Ultimate Team ma swój styl gry. Dobieraj style gry poszczególnych piłkarzy, aby dopetniali się nawzajem i jednocześnie dobrze realizowali ogólne założenia taktyczne. Przy atrybutach, na które wpływa styl gry, pojawiają się strzałki informujące o uzyskiwanej premii, która będzie tym większa, im lepiej dany piłkarz będzie zgrany z kolegami.

Każdy zawodnik zachowa swój styl gry aż do czasu przypisania mu nowego. Style gry można znaleźć w paczkach kart, a także kupić od innych graczy na rynku transferowym.


KONTRAKTY

Aby piłkarz mógł zademonstrować swoje umiejętności na boisku, musi mieć ważny kontrakt. Aby przedłużyć kontrakt z piłkarzem, wybierz go na ekranie aktywnego składu i otwórz menu działań, po czym wybierz opcję UŻYJ KARTY JEDNORAZOWEJ i wybierz kontrakt do użycia. Porusz , aby przetączyć się na widok statusu zawodnika i sprawdzić liczbę meczów pozostałą do końca kontraktu. Funkcja sugerowanych kart jednorazowych może podpowiadać karty kontraktu w przypadku piłkarzy, którzy ich potrzebują.

Każdy piłkarz znaleziony w paczce zaczyna z kontraktem na siedem meczów. Aby ułatwić Ci start, zawodnicy z paczki powitalnej mają szczególnie długie kontrakty – aż na 45 meczów. Każdy występ na boisku zmniejsza liczbę pozostałych meczów kontraktu. Jeśli jednak piłkarz przesiedzi całe spotkanie na ławce albo w rezerwach, liczba meczów jego kontraktu nie ulegnie zmianie.

KONDYCJA

W miarę rozgrywania kolejnych meczów w trybie FIFA Ultimate Team Twoi piłkarze będą się męczyć, co jest odzwierciedlane w spadającym poziomie kondycji. Piłkarze o niskim poziomie kondycji nie będą grali na miarę swoich możliwości, a ponadto w ich przypadku występuje większe ryzyko odniesienia kontuzji.

Aby poprawić kondycję piłkarza, wybierz go na ekranie aktywnego składu i otwórz menu działań, po czym wybierz opcję UŻYJ KARTY JEDNORAZOWEJ i wybierz kartę kondycji. Porusz , aby przetączyć się na widok statusu zawodnika i sprawdzić poziom kondycji poszczególnych piłkarzy. Funkcja sugerowanych kart jednorazowych może podpowiadać karty kondycji w przypadku piłkarzy, którzy ich potrzebują.

Innym sposobem na odzyskanie kondycji jest posadzenie zmęczonego zawodnika na ławce lub wystanie go do rezerw. Każdy piłkarz, który nie wystąpi w meczu, odzyska po jego zakończeniu część punktów kondycji.

UWAGA: zawodnicy znajdujący w paczkach mają zawsze pełną kondycję.

TURNIEJE, SEZONY I SEZONY MECZÓW TOWARZYSKICH

Rzuć wyzwanie innym zespołom i walcz o nagrody w turniejach, sezonach i sezonach meczów towarzyskich.

Turnieje zawsze składają się z czterech rund pucharowych. Rozgrywki te dostępne są w trybie dla jednego gracza i gry wieloosobowej online. Wygrywaj mecze, aby zdobywać monety, i postaraj się wygrać cały turniej, aby odebrać nagrodę główną. Oprócz trofeów dostaniesz dodatkowe monety, a czasem nawet darmowe paczki!

W trybie sezonów (dla jednego gracza lub online) rozgrywasz serie 10 meczów. Postaraj się zdobyć wystarczająco wiele punktów, aby awansować do wyższej ligi! Stosowany jest tu system punktowy decydujący o spadku lub awansie. W związku z tym przegranie jednego meczu nie oznacza automatycznie porażki w całym sezonie – zawsze jest możliwość nadrobienia strat punktowych w kolejnym spotkaniu. Im wyżej zajdziesz, tym lepsze będą czekały na Ciebie nagrody. Zabawę zaczynasz od ligi 10. (najniższej). Najlepsze nagrody czekają w lidze 1. (najwyższej).

Sezony meczów towarzyskich umożliwiają rozgrywanie ze znajomymi krótkich, pięciomeczowych sezonów. Z każdym znajomym rozgrywasz oddzielne sezony i dla każdego z nich będą też oddzielnie zbierane statystyki. Zdobywca sezonu otrzymuje specjalny tytuł i związaną z nim chwałę!

TRYB DRAFT

Tryb Draft to kolejny sposób zabawy w trybie FIFA Ultimate Team umożliwiający rozgrywanie meczów piłkarzami, których nie masz w swoim klubie. Musisz zbudować zespół z piłkarzy wylosowanych spośród wszystkich zawodników dostępnych w FUT (w tym ze specjalnych wersji „w formie“!). Po zapewnieniu wszystkich pozycji w składzie możesz rozegrać turniej dla jednego gracza lub online z tradycyjnymi czterema rundami pucharowymi.

Im dalej zajdziesz w tym turnieju, tym lepsze otrzymasz nagrody!

RYNEK TRANSFEROWY

Rynek transferowy to miejsce, w którym gracze z całego świata sprzedają, licytują i kupują karty. Tu właśnie najłatwiej znajdziesz konkretnych zawodników potrzebnych do wzmocnienia Twojego składu czy poprawienia zgrania. Aby łatwiej znaleźć piłkarza, który będzie stanowił najlepsze dopełnienie Twojego aktywnego składu, możesz korzystać z różnych filtrów: narodowości, ligi, klubu, jakości, pozycji, stylu gry czy zakresu cenowego. Możesz też wyszukać konkretnego zawodnika po jego nazwisku.

SKŁADY KONCEPCYJNE

Składy koncepcyjne to rozbudowane narzędzie do tworzenia składów z wykorzystaniem wszystkich piłkarzy dostępnych w trybie FUT.

Aby utworzyć skład koncepcyjny, przejdź na ekran aktywnego składu, wybierz zawodnika lub puste miejsce w składzie, otwórz menu działań i wybierz opcję WYMIEN ZAWODNIKA lub DODAJ ZAWODNIKA. W ten sposób możesz zaplanować swój kolejny skład, znaleźć zmienników swoich gwiazd, wypróbować zgranie zespołu z nowymi piłkarzami lub stworzyć zupełnie nowy zespół jeszcze przed wydaniem jakichkolwiek monet na rynku transferowym.

WYZWANIA BUDOWANIA SKŁADU

W tym zupełnie nowym trybie możesz wystawić swoje umiejętności budowania składów na próbę i tworzyć drużyny spełniające konkretne wymagania. Gdy zespół będzie już gotowy, możesz go wymienić na atrakcyjne nagrody.

Wyzwania możesz wykonywać na swojej konsoli lub zająć się tym poza domem w aplikacji mobilnej Companion App!

MISTRZOSTWA FUT

Mistrzostwa FUT to najwyższy poziom rywalizacji z innymi graczami w trybie FIFA Ultimate Team! Możesz uczestniczyć w turniejach o różnych wymaganiach dotyczących składów, aby zdobywać wspaniałe nagrody – w tym prawo gry w Lidze Weekendowej, w której masz określony z góry czas na rywalizowanie z innymi zakwalifikowanymi graczami o wspaniałe nagrody – nie do zdobycia nigdzie indziej w trybie FIFA Ultimate Team.

Awansuj w rankingach, zdobywaj nagrody i sięgnij po chwałę w Mistrzostwach FUT!

SZYBKI MECZ

Aby udać się prosto na boisko i zagrać dowolnym dostępnym w grze klubem lub reprezentacją narodową, na ekranie „Graj” wybierz opcję SZYBKI MECZ. Aby skorzystać z najnowszych składów i aktualizacji funkcji Match Day, konieczne jest połączenie z serwerami EA.

KARIERA

Tryb kariery jest wspaniałym sposobem zabawy umożliwiającym granie jednym zawodnikiem przez całą jego piłkarską karierę! Tryb ten podzielony jest na dwa obszary: zawodnika i menedżera.

KARIERA ZAWODNIKA

Graj jednym piłkarzem (istniejącym lub stworzonym od podstaw) w meczach ligowych i pucharowych, aby poprawić swoją formę i zakwalifikować się do kadry narodowej. W grze będziesz otrzymywać od trenera drużyny i władz klubu wiadomości na temat ich oczekiwań względem Ciebie oraz sposobów na poprawę swoich umiejętności. Rozwijaj swojego piłkarza przez całą karierę poprzez wykonywanie różnych ćwiczeń i rozgrywanie gier treningowych.

Gdy zdecydujesz, że nadszedł czas odwieścić buty na kotek, możesz zakończyć karierę piłkarską i zostać menedżerem.

KARIERA MENEDŻERA

Na tym etapie przejmujesz kontrolę nad finansami klubu – wraz z odpowiedzialnością za spełnianie oczekiwań zarządu. Wyszukuj nowe potencjalne gwiazdy futbolu, dbaj o zadowolenie zawodników, zarządzaj budżetem oraz podejmuj decyzje dotyczące piłkarzy i drużyny, starając się zdobyć jak najwięcej tytułów. Jeśli sprawdzisz się w tej roli, możesz dostać szansę pokierowania reprezentacją narodową i wystąpienia na wielkich turniejach, nawet na Mistrzostwach Świata FIFA.

Oto kilka rzeczy, za które będziesz odpowiadać jako menedżer:

Kompleksowe zarządzanie klubem

Jako nowo wyznaczony menedżer będziesz odpowiadać nie tylko za sukcesy boiskowe zespołu. Władze klubu będą również oczekiwały współpracy z Twojej strony na wielu polach pozaboiskowych. Będziesz otrzymywać krótko- i długoterminowe cele z różnych kategorii: dotyczące poprawy finansów, popularyzacji klubu czy rozwoju programu szkolenia młodzieży. Poszczególne kluby przywiązują różną wagę do poszczególnych kategorii, tak więc musisz się wstuchać w oczekiwania władz klubowych i działać tak, aby wóldarze byli zadowoleni.

Trening piłkarzy

Trening swoich zawodników tak, aby byli jak najlepiej przygotowani na dzień meczowy. Dostępne ćwiczenia obejmują wszystkie kategorie niezbędne do udanych występów. Uważnie wybieraj atrybuty do trenowania, monitoruj rozwój zawodników i sprawdzaj potencjał piłkarzy.

Globalna Sieć Transferowa

Możesz wysłać skautów do różnych krajów, aby obserwowali zawodników grających w tamtejszych ligach. Dzięki systemowi wytycznych możesz dokładnie określić, jakich piłkarzy mają poszukiwać. Po znalezieniu potencjalnych wzmocnień możesz nakazać skautom dokładniejsze przyjrzenie się im, aby mieć komplet danych potrzebnych do podjęcia decyzji.





Składy

Możesz tworzyć różne składy, aby sprostać różnym wyzwaniom czekającym Cię w trakcie sezonu, takim jak rozgrywki ligowe, puchar kraju czy puchary europejskie. Na panelu składów możesz każdemu składowi nadać własną nazwę, aby potem łatwo sobie przypomnieć, w jakich okolicznościach poszczególne składy sprawdzają się najlepiej.

GRY TRENINGOWE

Doskonal swoje umiejętności, wykonując zadania związane z konkretnymi elementami gry, takimi jak podcinki, rzuty wolne czy drybling. Gdy opanujesz już daną umiejętność do perfekcji, spróbuj swoich sił w wyzwaniu treningowym i postaraj się osiągnąć poziom „Legendarny” w każdej kategorii gier treningowych. Jeśli potrzebujesz dodatkowej motywacji, zajrzyj na rankingi gier treningowych i zobacz, jak się prezentujesz na tle swoich znajomych.

ARENA TRENINGOWA

Aby doskonalic swoje umiejętności dryblingu i pokonywania bramkarza lub przeciwiczyć wykonywanie statych fragmentów gry, na ekranie „Graj” wybierz opcję ARENA TRENINGOWA (znajdziesz ją w sekcji „Gry treningowe”). Gdy już się znajdziesz na arenie, możesz przetaczać się między różnymi rodzajami treningu przyciskami , ,  i . Możesz też wybrać swoich przeciwników, aby sprawdzić się w grze z różnymi rywalami.

TRYBY GRY ONLINE

SEZONY

W ramach sezonów możesz rozgrywać rankingowe gry online. To właśnie tutaj znajdziesz najbardziej wymagających przeciwników. Każdy sezon trwa 10 kolejek, podczas których musisz zdobyć wystarczająco wiele punktów na uniknięcie spadku, a następnie wywalczenie awansu na wyższy szczebel. Kto wie, może nawet zdobędziesz tytuł ligi? Nie będzie to jednak łatwe! W wyższych ligach napotkasz trudniejszych przeciwników, a jednocześnie liczba punktów wymagana do przejścia jeszcze wyżej będzie coraz większa. Przygotuj się więc na prawdziwe piłkarskie wyzwanie!

SEZONY WSPÓŁPRACY

Walcz o punkty w trybie sezonów razem z kolegą (lub koleżanką). Sezony współpracy to kolejny krok w ewolucji trybów gry online – wspólne gry 2 na 2. Możesz rozgrywać dowolną liczbę oddzielnych sezonów, każdy z inną osobą. Czy zdołacie dotrzeć do najwyższej ligi i zapełnić swoją wirtualną gablotę trofeami?

WIRTUALNE KLUBY

Dołącz do wirtualnego klubu lub załóż własny i graj online razem ze znajomymi i innymi graczami w *FIFA 17* z całego świata.

Rywalizuj w sezonach po 10 meczów każdy z systemem awansów i spadków. Stwórz swoją wirtualną gwiazdę online i graj w meczach klubowych oraz towarzyskich. Jeśli chcesz zdobywać bramki, wygrywać mecze i uczynić swoją wirtualną gwiazdę jak najsilniejszą, musisz nauczyć się doskonale współpracować z pozostałymi graczami w zespole.

Mecze towarzyskie są dobrym sposobem na początkowy rozwój zawodnika. Gdy stwierdzisz, że czas przejść poziom wyżej, poszukaj dla siebie klubu na ekranie z rekomendowanymi zespołami. Znajdziesz tam listę osób, które śledzą Twoje poczynania, wraz z nazwami klubów, do których należą. Możesz również założyć własny klub i zaprosić do niego obserwowanych graczy.

Jako menedżer będziesz mieć dostęp do ekranu transferów, na którym możesz decydować o zapraszaniu i przyjmowaniu nowych graczy do zespołu.

Na karcie „Moja gwiazda” znajdziesz szereg ciekawych statystyk i informacji o swoich postępach.

TOWARZYSKIE MECZE ONLINE

Zaproś znajomego (lub znajomą) na szybki mecz online. Śledź statystyki Waszej rywalizacji i postaraj się udowodnić w sezonach po pięć spotkań każdy, że na wirtualnym boisku nie masz sobie równych. Zdobądź więcej punktów w pięciu meczach, aby zdobyć puchar... po czym zacznij nowy sezon i spróbuj obronić zdobyty tytuł lub odebrać go znajomemu!

GWARANCJA

UWAGA: niniejsza gwarancja nie dotyczy produktów pobranych przez internet.

OGRANICZONA GWARANCJA

Electronic Arts gwarantuje nabywcy tego produktu będącego oprogramowaniem komputerowym, że nośnik, na którym oprogramowanie jest nagrane, jest wolny od wad materiałowych i produkcyjnych przez okres 90 dni od daty zakupu. W tym okresie wadliwe nośniki będą wymieniane, jeśli oryginalny produkt zostanie zwrócony na adres: **Electronic Arts Polska sp. z o.o., 02-672 Warszawa, Domaniewska 34A; Polska**, wraz z datowanym potwierdzeniem zakupu, opisem wady, wadliwym nośnikiem i adresem zwrotnym nadawcy. Gwarancja ta nie ma zastosowania do oprogramowania jako takiego, które dostarczane jest „tak jak jest”, ani do nośników, które zostały nieprawidłowo użyte, zniszczone lub zużyte.

POTRZEBUJESZ POMOCY?

Zespół pomocy technicznej EA jest zawsze dostępny – w każdym miejscu i o każdej porze. Kontakt z naszymi ekspertami jest możliwy zarówno w sieci, jak i za pośrednictwem forów społecznościowych, czatów oraz przez telefon.

Pomoc w sieci

Artykuły pomocy oraz Najczęściej Zadawane Pytania (FAQs) dostępne są na stronie help.ea.com/pl. Strona jest codziennie aktualizowana, toteż warto odwiedzać ją w sprawie najświeższych problemów i rozwiązań.

Pomoc telefoniczna

Konsultanci telefoniczni dostępni są od poniedziałku do piątku w godzinach 12:00 – 21:00 pod numerem **+48 223 970 840** (opłata zgodna z cennikiem operatora).