



# FIFA 17



# SPIS TREŚCI

STEROWANIE	5	FIFA ULTIMATE TEAM (FUT)	18
W TYM ROKU W FIFA	13	SZYBKI MECZ	21
ROZPOCZĘCIE GRY	14	KARIERA	21
ROZGRYWKA	15	GRY TRENINGOWE	23
DROGA DO SŁAWY	17	ONLINE	23

Gra *FIFA 17* na komputerze PC umożliwia stosowanie wielu różnych kontrolerów. W celu uzyskania najlepszych efektów zalecamy użycie kontrolera bezprzewodowego dla konsoli Xbox One. Opis sterowania w niniejszej instrukcji zakłada używanie tego właśnie kontrolera. Jeśli używasz innego kontrolera, pamiętaj, że po wybraniu w programie uruchamiającym FIFA opcji USTAWIENIA GRY > IKONY PRZYCISKÓW można się przετάczać między ikonami oznaczonymi cyframi, a ikonami o wyglądzie **X**, **Y**, **A**, **B**. W przypadku korzystania z klawiatury i myszy, *FIFA 17* na komputerze PC może również wyświetlać ikony klawiszy i przycisków myszy podczas gry. Rodzaj ikon sterowania jest określany, gdy po uruchomieniu gry na ekranie pojawi się komunikat „NACIŚNIJ START lub SPACJĘ”. Twój wybór określi rodzaj domyślnego kontrolera. Jeśli masz kontroler bezprzewodowy dla konsoli Xbox One i po ujrzeniu powyższego komunikatu naciśniesz przycisk **Menu**, w grze będą używane ikony przycisków wybrane uprzednio w programie uruchamiającym FIFA. Jeśli naciśniesz **spację**, w grze będą wyświetlane ikony klawiszy i przycisków myszy.

Podczas edytowania ustawień sterowania w grze pamiętaj, że wyboru opcji sterowania możesz dokonywać dla urządzenia, które zostało użyte do otwarcia ekranu ustawień sterowania. Jeśli na przykład Twoim domyślnym urządzeniem sterującym jest kontroler, ale ekran ustawień sterowania otworzysz poprzez naciśnięcie klawisza **ENTER**, wyświetlone zostaną opcje sterowania klawiaturą i myszą. Na tym ekranie możesz również przετάczać się między opcjami sterowania samą klawiaturą oraz klawiaturą i myszą.

# STEROWANIE KLAWIATURĄ I MYSZĄ

W grze *FIFA 17* możesz używać klawiatury i myszy do poruszania się po menu i sterowania zawodnikami w trakcie meczu. W ten sposób osoby korzystające z klawiatury mogą łatwiej wykonywać sztuczki i precyzyjne podania prostopadłe, wytyczać trasy poruszania się zawodników oraz organizować krycie w obronie.

**UWAGA:** Opisane poniżej ustawienia sterowania dotyczą konfiguracji klasycznej. Dostępna jest również konfiguracja alternatywna oraz z obsługą dwóch przycisków. Aby zmodyfikować domyślne ustawienia, wybierz opcję sterowania, którą chcesz zmodyfikować i naciśnij klawisz **ENTER**. Pamiętaj jednak, że działania przypisane do ruchu myszy, kliknięcia lewym przyciskiem myszy, kliknięcia prawym przyciskiem myszy, poruszenia kółkiem myszy oraz naciśnięcia klawisza **R** są zdefiniowane na stałe i nie można ich zmienić.

## ATAK

Podanie prostopadłe	<b>A</b>
Lob/Wrzutka/Główka	<b>S</b>
Strzał/Wolej/Główka	LPM
Krótkie podanie/Główka	PPM
Poruszanie	Mysz
Kontrola tempa	Mysz (przysuń kursor bliżej kontrolowanego zawodnika)
Sprint	Mysz (odsuń kursor dalej od kontrolowanego zawodnika)
Wybiegnięcie kolegi	<b>R</b> + mysz (wskaż kursorem kolegę z drużyny, przytrzymaj naciśnięty klawisz <b>R</b> , po czym wyznacz kursorem trasę poruszania się zawodnika)
Wystawianie się/Modyfikator	Lewy <b>SHIFT</b>
Strzał finezyjny/Modyfikator	<b>D</b>
Taktyka	Strzałka w górę
Nastawienie	Strzałka w lewo / w prawo
Własna taktyka	Strzałka w dół
Sztuczki	Kółko myszy
Pauza	<b>ESC</b>
Pomoc	<b>F</b>

## OBRONA

Kontrola tempa	Mysz (przysuń kursor bliżej kontrolowanego zawodnika)
Sprint	Mysz (odsuń kursor dalej od kontrolowanego zawodnika)
Przełączanie zawodników	Lewy <b>SHIFT</b>
Wyznaczenie krycia	<b>R</b> + mysz (wskaż kursorem przeciwnika)
Odbiór (popchnięcie/pociągnięcie)	LPM
Pressing	PPM
Pressing kolegi	<b>D</b>
Wślizg	<b>S</b>
Szarża bramkarza	<b>A</b> (przytrzymaj)
Taktyka	Strzałka w górę
Nastawienie	Strzałka w lewo / w prawo
Własna taktyka	Strzałka w dół
Pauza	<b>ESC</b>
Pomoc/Przełączenie sterowania na bramkarza	<b>F</b>

# STEROWANIE

**UWAGA:** Sterowanie opisane w niniejszej instrukcji dotyczy konfiguracji klasycznej.

## RUCH

Sterowanie zawodnikiem	
Zagranie z pierwszej piłki/Zgranie	+
Sprint	(wciśnij i przytrzymaj)
Zatrzymanie piłki twarzą do bramki	(puść) +
Ochrona piłki/Kontr. tempa	(wciśnij i przytrzymaj)
Drybling przodem do obrońcy	+
Sztuczki	
Zatrzymanie piłki	(puść) +

## ATAK (DZIAŁANIA PODSTAWOWE)

Krótkie podanie/Główka	
Lob/Wrzutka/Główka	
Podanie prostopadłe	
Strzał/Wolej/Główka	
Drobny zwód bez dotykania piłki	
Wyraźny zwód bez dotykania piłki	+
Ręczne osłanianie piłki	+
Podcięcie piłki	+
Finezyjny strzał	+
Niski strzał/Główka w dół	+  (stuknij)
Zamarkowanie strzału	,
Zamarkowanie podania	,

## ATAK (DZIAŁANIA ZAAWANSOWANE)

Ostaniecie piłki (podczas dryblingu)	
Podanie prostopadłe górá	+
Precyzyjne podanie prostopadłe górá	+  +
Kozłujące podanie górá	+
Płaska wrzutka	(stuknij dwa razy)
Dośrodkowanie po ziemi	(stuknij trzy razy)
Cięte dogranie	+
Wezwij wsparcie	(stuknij)
Przepuszczenie piłki (z podania)	(przytrzymaj)
Anuluj	+
Popisowe podanie	+
Spektakularny strzał	+
Mocne podanie po ziemi	+
Precyzyjne podanie prostopadłe	+

## TAKTYKA

Paćapka ofsajdowa	,
Pressing zespołowy	,
Atak drugim skrzydłem	,
Obrońca wspiera atak	,
Gra z kontry	,
Wysoki pressing	,
Posiadanie piłki	,
Długie piłki	,
Zmiana nastawienia	/

## OBRONA

Przełączanie zawodników	LB
Przełącz zawodników (ręcznie)	+
Odbiór/Popchnij lub pociągnij (gdy gonisz przeciwnika)	B
Pociągnij i przytrzymaj (gdy gonisz przeciwnika)	B (przytrzymaj)
Wślizg	X
Wybicie	B
Odbiór fizyczny/Popchnij/Pociągnij/Kontrola tempa	LT (wciśnij i przytrzymaj)
Pressing	A (przytrzymaj)
Pressing kolegi	RB (przytrzymaj)
Kontrola tempa (bieg)	LT + RT
Szybkie powstanie (po wślizgu)	X

## BRAMKARZ

Wykop z ręki	B/X
Wyrzut/Podanie	A
Szarża/Upuszczenie piłki	Y
Przełącz na bramkarza	Przycisk Podglądu
Mocny wyrzut	RB + A
Mocny wykop	RB + X

## STAŁE FRAGMENTY GRY — RZUTY WOLNE

Zmień pozycję	⌘
Podanie po ziemi	A
Wysokie podanie/Dośrodkowanie	X
Podkreślony strzał	B
Silny strzał	LB + B
Podskok muru	Y
Wybiegnięcie murem	A
Przesunięcie muru	LT / RT
Podejście murem	RB
Dodanie rotacji podczas rozbiegu	⌘
Wybierz zawodnika	RT
Dodaj wykonawcę	RB / LT

## STAŁE FRAGMENTY GRY — RZUTY WOLNE — ZAAWANSOWANE

Wezwij drugiego zawodnika	LT
Podkreślony strzał drugiego zawodnika	LT + B
Wyłożenie piłki przez drugiego zawodnika	LT + A
Podcięcie piłki przez drugiego zawodnika	LT + X
Przebiegnięcie nad piłką drugiego zawodnika	LT + B, A
Wezwij trzeciego zawodnika	RB
Podkreślony strzał trzeciego zawodnika	RB + B
Przebiegnięcie nad piłką trzeciego zawodnika	RB + B, A



## STAŁE FRAGMENTY GRY — RZUTY RÓŻNE I WRZUTY Z AUTU

Rzut różny (dośrodkowanie górą)	X
Rzut różny (podanie)	A
Przełączanie zawodników	LB
Celowanie	↑
Ustalenie siły kopnięcia	X
Wezwij do krótkiego rozegrania	LT
Ruch wzdłuż linii	↑
Krótki wrzut z autu	A
Wrzut na dobieg	Y
Daleki wrzut z autu	X
Ruch odbiorcą wrzutu z autu	↑
Markowanie wrzutu	X + A
Włączenie/wyłączenie trybu celowania	↻

## STAŁE FRAGMENTY GRY — RZUTY KARNE

Sterowanie zawodnikiem	↑
Zmień pozycję	↑
Rozbieg na dwa tempa/Trucht	LT
Sprint	RT
Ustalenie siły kopnięcia	B
Celowanie	↑
Włączenie/wyłączenie trybu celowania	↻
Wybierz zawodnika	RT
Strzał	B
Finezyjny strzał	RB + B
Podcięcie piłki	LB + B
Robinsonada	↑
Poruszanie się na linii bramkowej	↑ (porusz w bok)
Gestykulacja bramkarza	X/Y/B/A

## ZOSTAŃ GWIAZDĄ: ZAWODNIK (ATAKOWANIE BEZ PIŁKI)

Poproś o podanie/dośrodkowanie	A
Poproś o podanie prostopadłe lub zasugeruj je	Y
Zasugeruj strzał	B

## ZOSTAŃ GWIAZDĄ: BRAMKARZ (ATAKOWANIE BEZ PIŁKI)

Poproś o podanie lub zasugeruj je	A
Zasugeruj podanie prostopadłe	Y
Zasugeruj dośrodkowanie	X
Zasugeruj strzał	B
Przełącz cel kamery	Przycisk Podglądu

## ZOSTAŃ GWIAZDĄ: BRAMKARZ (OBRONA W POLU KARNYM)

Robinsonada	LB / A
Automatyczne ustawianie się	LB (przytrzymaj)
Powolny ruch przodem do piłki	LT + LB
Wyjście/Piąstkowanie	Y (przytrzymaj)
Robinsonada do nóg	X
Obrona na wycucie	B
Pressing drugiego obrońcy	RB (przytrzymaj)
Przełącz cel kamery	Przycisk Podglądu

# SZTUCZKI

**UWAGA:** Tylko najbardziej uzdolnieni zawodnicy mogą wykonywać bardziej zaawansowane sztuczki!

## SZTUCZKI JEDNOGWIAZDKOWE

<b>Żonglowanie piłką</b> (stojąc)	(przytrzymaj) +
<b>Zwód stopą</b> (stojąc)	+  (przytrzymaj)

## SZTUCZKI DWUGWIAZDKOWE

<b>Zwód ciałem</b> (w lewo lub w prawo)	/  (porusz)
<b>Przełożenie nogi nad piłką</b> (w lewo lub w prawo)	/  /  /  /  /
<b>Odwrotne przełożenie nogi nad piłką</b> (w lewo lub w prawo)	/  /  /  /  /
<b>Przetoczenie piłki</b> (w lewo lub w prawo)	/  (przytrzymaj)
<b>Cofnięcie piłki</b> (stojąc)	+  (porusz)

## SZTUCZKI TRZYGWIAZDKOWE

<b>Podbicie piłki piętą</b>	/  (porusz)
<b>Podbicie piłki w górę</b>	/  /  (porusz)
<b>Ruletka</b> (w lewo lub w prawo)	/  /  /  /  /  /  /  /  /  /  /  /  /  /  /
<b>Zwód w lewo i ruszenie w prawo</b>	/  /  /  /  /
<b>Zwód w prawo i ruszenie w lewo</b>	/  /  /  /  /

## SZTUCZKI CZTEROGWIAZDKOWE

<b>Podbicie piłki</b> (stojąc)	(stuknij)
<b>Przetoczenie piłki i ruszenie w lewo</b>	(przytrzymaj),  (przytrzymaj)
<b>Przetoczenie piłki i ruszenie w prawo</b>	(przytrzymaj),  (przytrzymaj)
<b>Podwójna piętka</b>	/  (porusz)
<b>Zwykłe przerzucenie piłki nad głową</b>	/  /  (porusz)
<b>Zaawansowana gwiazda</b>	(porusz),  (przytrzymaj),  (porusz)
<b>Zwód w lewo i wyjście w prawo</b>	/  /  /  /  /
<b>Zwód w prawo i wyjście w lewo</b>	/  /  /  /  /
<b>Piruet w lewo</b>	/
<b>Piruet w prawo</b>	/
<b>Zatrzymanie i obrót w lewo lub w prawo</b> (w biegu)	/  (porusz) /  /  (porusz)

## SZTUCZKI PIĘCIOGWIAZDKOWE

Elastico	Ⓜ, Ⓝ, Ⓟ, Ⓠ, Ⓡ
Odwrócone Elastico	Ⓡ, Ⓠ, Ⓟ, Ⓝ, Ⓜ
Hokus-pokus	Ⓝ, Ⓡ, Ⓡ, Ⓝ, Ⓝ, Ⓝ, Ⓝ
Potrójne Elastico	Ⓝ, Ⓝ, Ⓝ, Ⓝ, Ⓝ, Ⓝ, Ⓝ
Przetoczenie piłki i wypuszczenie w lewo (w biegu)	Ⓝ (przytrzymaj), Ⓡ (porusz)
Przetoczenie piłki i wypuszczenie w prawo (w biegu)	Ⓡ (przytrzymaj), Ⓝ (porusz)
Szybkie przetoczenia piłki (stojąc)	Ⓝ (przytrzymaj)
Sombrero (stojąc)	Ⓡ, Ⓡ, Ⓝ (porusz)
Obrót i piruet (w lewo lub w prawo)	Ⓡ, Ⓡ (porusz) / Ⓡ, Ⓝ (porusz)
Markowanie przetoczenia piłki w lewo (stojąc)	Ⓡ (przytrzymaj), Ⓝ (porusz)
Markowanie przetoczenia piłki w prawo (stojąc)	Ⓝ (przytrzymaj), Ⓡ (porusz)
Rabona (w biegu)	Ⓜ + Ⓝ / Ⓝ, Ⓡ + Ⓝ
Elastico (w lewo)	Ⓝ, Ⓡ (porusz)
Elastico (w prawo)	Ⓝ, Ⓝ (porusz)

## PIĘCIOGWIAZDKOWE SZTUCZKI ŻONGLERSKIE

Podbicie piłki śródstopiem	Ⓜ + Ⓝ (przytrzymaj)
Sombrero do tyłu	Ⓝ (przytrzymaj)
Sombrero w lewo	Ⓡ (przytrzymaj)
Sombrero w prawo	Ⓝ (przytrzymaj)
Podbicie palcami w lewo	Ⓡ (przytrzymaj)
Podbicie palcami w prawo	Ⓝ (przytrzymaj)
Dookoła świata	Ⓝ, Ⓝ, Ⓡ, Ⓡ, Ⓡ, Ⓡ, Ⓝ, Ⓝ, Ⓝ, Ⓝ / Ⓝ, Ⓝ, Ⓝ, Ⓝ, Ⓡ, Ⓡ, Ⓡ, Ⓡ
Dwukrotne dookoła świata	Ⓝ, Ⓝ, Ⓡ, Ⓡ, Ⓡ, Ⓡ, Ⓝ, Ⓝ, Ⓝ, Ⓝ, Ⓝ, Ⓝ, Ⓝ, Ⓝ, Ⓡ, Ⓡ, Ⓡ, Ⓡ
Powietrzne Elastico	Ⓝ, Ⓡ (porusz) / Ⓡ, Ⓝ (porusz)
Podbicie piłki w celu uderzenia z woleja	Ⓡ (przytrzymaj)
Podbicie piłki klatką piersiową	Ⓡ, Ⓝ (stuknij), Ⓝ (stuknij trzy razy)
Podwójne dookoła świata	Ⓝ, Ⓝ, Ⓡ, Ⓡ, Ⓡ, Ⓡ, Ⓝ, Ⓝ, Ⓝ, Ⓝ, Ⓝ (porusz)

# W TYM ROKU W *FIFA*

Zakosztuj największych piłkarskich emocji w grze *FIFA 17* dzięki silnikowi Frostbite™.

W tym roku boisko ożywa dzięki bardziej realistycznemu sterowaniu i wierniejszym interakcjom fizycznym między piłkarzami niż to było możliwe kiedykolwiek wcześniej w serii *FIFA*. Nowy system aktywnej inteligencji daje kolegom z drużyny sterowanym przez SI lepszy przegląd pola oraz pozwala im mądrzej wychodzić na pozycje i pokazywać się do podania, dzięki czemu zyskujesz więcej możliwości wyprowadzania ataków. Gra fizyczna doczekała gruntownych zmian dzięki zastosowaniu przetłomowej technologii odpychania, co umożliwi doświadczenie realistycznej walki o pozycję i piłkę na każdym skrawku murawy. Ponadto stworzony na nowo system wykonywania stałych fragmentów gry daje większą kontrolę nad trajekcją piłki i pozwala uderzać z większą precyzją.

Z kolei w nowym trybie „Droga do stawy” możesz zrealizować marzenie o grze w Premier League i wcielić się w rolę obiecującego młodego piłkarza Aleksa Huntera. Tryb ten wykorzystuje silnik Frostbite i technologię motion capture do stworzenia realistycznej spersonalizowanej przygody.

# ROZPOCZĘCIE GRY

## RUSZAJ NA MURAWĘ!

W grze *FIFA 17* posmakujesz emocji rodem z prawdziwych rozgrywek FIFA:

Gdy uruchomisz grę po raz pierwszy, trafisz od razu na stadion i rozegrasz mecz powitalny. Podczas tego spotkania poziom trudności będzie regulowany automatycznie, tak, by był on dostosowany do poziomu Twoich umiejętności w grze *FIFA 17*.

### TRENER FIFA DLA NOWYCH GRACZY

Jeśli gra *FIFA 17* to Twoja pierwsza przygoda z tą serią, skorzystaj z wyświetlanej na ekranie pomocy Trenera FIFA, aby wiedzieć, jak podać, odebrać piłkę, dośrodkować czy strzelić. Podpowiedzi możliwych do użycia przycisków umożliwią rozgrywanie składowych akcji już na wczesnym etapie nauki!

Aby pominąć mecz powitalny, naciśnij przycisk **Menu** w celu otwarcia menu pauzy, po czym wybierz opcję **KONIEC MECZU**.

Jeśli grasz w grę z serii FIFA po raz pierwszy i pominiesz ten mecz, gra zaproponuje Ci poziom trudności. Z propozycją tą spotkasz się również po rozegraniu szybkiego meczu przeciwko zespołowi z regulacją poziomu trudności.

Po ukończeniu meczu powitalnego gra zaproponuje Ci poziom trudności dopasowany do Twoich możliwości (dotyczy to zarówno nowych graczy, jak i tych, którzy grali w poprzednie gry z serii *FIFA*). Następnie przejdziesz do wyboru ulubionego klubu, po czym trafisz do menu głównego gry *FIFA 17*.

## WYBÓR KLUBU, POZIOMU TRUDNOŚCI I USTAWIEŃ STEROWANIA

Gdy zalogujesz się na serwery EA, gra umożliwi wybranie ulubionego zespołu, poziomu trudności i ustawień sterowania. Herb Twojego ulubionego klubu będzie wyświetlany obok Twojej nazwy użytkownika w EA SPORTS™ Football Club, tak aby wszyscy Twój znajomi grający w *FIFA 17* wiedzieli, komu kibicujesz!

## POŁĄCZENIE Z EA SPORTS FOOTBALL CLUB

W grze *FIFA 17* możesz pozostawać w kontakcie ze swoim ulubionym zespołem. Jeśli zdecydujesz się połączyć ze swoim ulubionym klubem poprzez EA SPORTS Football Club, uzyskasz dostęp do wieści klubowych i specjalnych promocji.


# NAGRODY ZA GRĘ WE WCZEŚNIEJSZE ODSŁONY *FIFA*

Jeśli masz za sobą grę w jedną z poprzednich odsłon serii *FIFA*, Twój poziom w EA SPORTS Football Club, liczba punktów doświadczenia (PD) oraz Football Club Credits (FCC) zostaną przeniesione do gry *FIFA 17*. Otrzymasz również nagrody za swoje postępy w grze *FIFA 16* w takich trybach jak Ultimate Team, kariera czy sezony online.

## ROZGRYWKA MENU GŁÓWNE

- Centrala** Uzyskaj szybki dostęp do ostatnio używanych trybów, a także do najnowszych doniesień dotyczących gry *FIFA*.
- Graj** Skorzystaj z dowolnego z licznych trybów gry dostępnych w *FIFA 17*, takich jak Droga do sławy, Kariera, Turnieje czy Ultimate Team.
- Online** Zagraj w jednym z trybów gry online, takich jak Sezony, Wirtualne kluby czy Towarzyskie mecze online.
- Konfiguracja** Tutaj skonfigurujesz swoją grę *FIFA 17*. Możesz tu zmienić różne ustawienia, zapoznać się z opcjami sterowania, edytować zespoły, a nawet zmienić listę odtwarzania muzyki EA SPORTS™ Trax.

### EA SPORTS FOOTBALL CLUB

W prawym górnym rogu wszystkich ekranów gry znajdziesz widżet EA SPORTS Football Club (EAS FC), który umożliwi przejście bezpośrednio do tej funkcji (wymaga zalogowania na serwerach EA). Na widżecie EAS FC znajdziesz swój aktualny poziom w funkcji Football Club, liczbę PD i liczbę Football Club Credits (FCC). Za FCC możesz wykupywać nagrody w katalogu EA SPORTS Football Club, a także wysyłać je w prezencie znajomym. Aby otworzyć katalog, naciśnij .

# EKRAN GRY



## PRZYGOTOWANIA DO MECZU

Zanim wybiegniesz na murawę, możesz zmienić opcje gry na ekranie Ustawienia. Ustalasz tu długość meczu, poziom trudności, warunki pogodowe, używaną piłkę i wiele innych rzeczy. Możesz również włączyć lub wyłączyć dodatkowe zasady, takie jak kontuzje czy spalone, zależnie od tego, na jakim poziomie realizmu Ci zależy.

### WSKAZÓWKI DOTYCZĄCE KAMERY

Pamiętaj o skonfigurowaniu ustawień kamery w menu ustawień gry! Do każdego rodzaju meczu możesz przypisać inną kamerę. Do wyboru masz dziewięć różnych ustawień. W ten sposób do każdego trybu możesz wybrać kamerę, która najbardziej odpowiada Twoim potrzebom.



## Zarządzanie zespołem

Tutaj zarządzasz swoją drużyną, aby upewnić się, że jest gotowa do rozegrania kolejnego meczu. Możesz utworzyć nowy skład, modyfikować ustawienie piłkarzy na boisku, przypisywać im role, a także wybrać właściwą taktykę. Możesz importować składy lub tworzyć je od zera, a także szczegółowo dopracować ustawienie zawodników przed wybiegnięciem na boisko.

### ZAPISYWANIE I WCZYTYWANIE

*FIFA 17* wykorzystuje funkcję autozapisu, aby automatycznie zapisywać Twoje ustawienia i postępy w grze. Nie wyłączaj swojego komputera, gdy na ekranie wyświetlana jest ikona autozapisu. W przeciwnym razie możesz utracić wszystkie niezapisane informacje.

## DROGA DO SŁAWY

Po raz pierwszy w historii serii *FIFA* możesz zakosztować emocji towarzyszących pięciu się po piłkarskiej drabinie jako wschodząca gwiazda futbolu. Wciel się w rolę Aleksa Huntera, młodego piłkarza w świecie rozgrywek FIFA, i podejmij decyzje wpływające na przebieg Twojej przygody w Premier League.

Wybierz swój ulubiony klub Premier League i kształtuj swoją niepowtarzalną drogę do piłkarskiego sukcesu.

## ODCIŚNIJ SWOJE PIĘTNO

Tryb „Droga do sławy” pozwala zrealizować marzenie o zostaniu gwiazdą piłki w sposób jak najbliższy rzeczywistości. Ciężko trenuj, dawaj z siebie wszystko podczas meczów i podejmuj liczne decyzje kształtujące Twój charakter jako piłkarza. Animowane sceny będą opowiadały historię Twojej przygody, od wczesnego zainteresowania sportem po wyzwania stające przez Tobą w trakcie zawodowej kariery.

W wielu scenach można wybierać jedną z kilku opcji dialogowych oddających pewność siebie i osobowość Twojej postaci. Będziesz też podejmować decyzje wpływające na Twoje występy boiskowe, począwszy od wyboru pozycji.

Tvoja kariera będzie obfitowała we wzloty i upadki. Każdy podejmowany wybór — w trakcie udzielania wywiadu, podczas meczów i w życiu poza boiskiem — wpłynie na to, jakim zostaniesz piłkarzem.

# FIFA ULTIMATE TEAM (FUT)

**UWAGA:** wszystkie tryby związane z FIFA Ultimate Team (FUT) wymagają połączenia z serwerami EA.

Tryb FIFA Ultimate Team powraca! Stwórz zespół swoich marzeń, rywalizuj w różnorodnych trybach gry dla jednego gracza i online, pozyskuj piłkarzy, aby budować drużyny z doskonałym zgraniem. Nowych zawodników znajdziesz w paczkach lub kupisz na całodobowym rynku transferowym (tam też sprzedasz niepotrzebnych piłkarzy).

## ZGRANIE

Dobre zgranie zespołu jest kluczem do sukcesu w FIFA Ultimate Team. Naszpikowanie składu gwiazdami wielkiego formatu z pewnością może wiele pomóc, ale by wszyscy piłkarze wykorzystywali pełnię swoich umiejętności, musisz zadbać również o odpowiednie zgranie. Im większy jego poziom osiągniesz, tym lepiej zawodnicy będą spisywać się na murawie i tym łatwiej będzie Ci wygrywać mecze.

Podczas przeglądania aktywnego składu poziom zgrania jest wyświetlany w prawym górnym rogu ekranu. Aby poprawić zgranie, umieszczaj zawodników na ich ulubionych pozycjach i dbaj o dobre (zielone) połączenia między sąsiadującymi piłkarzami poprzez dopasowywanie ich narodowości, ligi i klubu. W osiągnięciu dobrego zgrania pomaga też odpowiednie dobranie menedżera i zdobycie lojalności zawodników.


Postaraj się znaleźć złoty środek między uzdolnionymi zawodnikami a dobrym zgraniem, zamieniając zawodników pozycjami na boisku, wymieniając ich z zawodnikami znajdującymi się w Twoim klubie, a także kupując nowych piłkarzy na rynku transferowym.

## Style gry

Każdy zawodnik w trybie Ultimate Team ma swój styl gry. Dobieraj style gry poszczególnych piłkarzy, aby dopelniali się nawzajem i jednocześnie dobrze realizowali ogólne założenia taktyczne. Przy atrybutach, na które wpływa styl gry, pojawią się strzałki informujące o uzyskiwanej premii, która będzie tym większa, im lepiej dany piłkarz będzie zgrany z kolegami.

Każdy zawodnik zachowa swój styl gry aż do czasu przypisania mu nowego. Style gry można znaleźć w paczkach kart, a także kupić od innych graczy na rynku transferowym.


# KONTRAKTY

Aby piłkarz mógł zademonstrować swoje umiejętności na boisku, musi mieć ważny kontrakt. Aby przedłużyć kontrakt z piłkarzem, wybierz go na ekranie aktywnego składu i otwórz menu działań, po czym wybierz opcję UŻYJ KARTY JEDNORAZOWEJ i wybierz kontrakt do użycia. Porusz , aby przetączyć się na widok statusu zawodnika i sprawdzić liczbę meczów pozostałą do końca kontraktu. Funkcja sugerowanych kart jednorazowych może podpowiadać karty kontraktu w przypadku piłkarzy, którzy ich potrzebują.

Każdy piłkarz znaleziony w paczce zaczyna z kontraktem na siedem meczów. Aby ułatwić Ci start, zawodnicy z paczki powitalnej mają szczególnie długie kontrakty — aż na 45 meczów. Każdy występ na boisku zmniejsza liczbę meczów kontraktu. Jeśli jednak piłkarz całe spotkanie przesiedzi na ławce albo spędzi w rezerwach, liczba meczów jego kontraktu nie ulegnie zmianie.

# KONDYCJA

W miarę rozgrywania kolejnych meczów w trybie FIFA Ultimate Team Twoi piłkarze będą się męczyć, co jest odzwierciedlane w spadającym poziomie kondycji. Piłkarze o niskim poziomie kondycji nie będą grali na miarę swoich możliwości, a ponadto w ich przypadku występuje większe ryzyko odniesienia kontuzji.

Aby poprawić kondycję piłkarza, wybierz go na ekranie aktywnego składu i otwórz menu działań, po czym wybierz opcję UŻYJ KARTY JEDNORAZOWEJ i wybierz kartę kondycji. Porusz , aby przetączyć się na widok statusu zawodnika i sprawdzić poziom kondycji poszczególnych piłkarzy. Funkcja sugerowanych kart jednorazowych może podpowiadać karty kondycji w przypadku piłkarzy, którzy ich potrzebują.

Innym sposobem na odzyskanie kondycji jest posadzenie zmęczonego zawodnika na ławce lub wystanie go do rezerw. Każdy piłkarz, który nie wystąpi w meczu, odzyska po jego zakończeniu część punktów kondycji.

**UWAGA:** zawodnicy znajdujący w paczkach mają zawsze pełną kondycję.

# TURNIEJE, SEZONY I SEZONY MECZÓW TOWARZYSKICH

Rzuć wyzwanie innym zespołom i walcz o nagrody w turniejach, sezonach i sezonach meczów towarzyskich.

Turnieje zawsze składają się z czterech rund pucharowych. Rozgrywki te dostępne są w trybie dla jednego gracza i gry wieloosobowej online. Wygrywaj mecze, aby zdobywać monety, i postaraj się wygrać cały turniej, aby odebrać nagrodę główną. Oprócz trofeum dla zwycięzcy dostaniesz dodatkowe monety, a czasem nawet darmowe paczki!

W trybie sezonów (dla jednego gracza lub online) rozgrywasz serie 10 meczów. Postaraj się zdobyć wystarczająco wiele punktów, aby awansować do wyższej ligi! Stosowany jest tu system punktowy decydujący o spadku lub awansie. W związku z tym przegranie jednego meczu nie oznacza automatycznie porażki w całym sezonie — zawsze jest możliwość nadrobienia strat punktowych w kolejnym spotkaniu. Im wyżej zajdziesz, tym lepsze będą czekają na Ciebie nagrody. Zabawę zaczynasz od ligi 10. (najniższej). Najlepsze nagrody czekają w lidze 1. (najwyższej).

Sezony meczów towarzyskich umożliwiają rozgrywanie ze znajomymi krótkich, pięciomeczowych sezonów. Z każdym znajomym rozgrywasz oddzielne sezony i dla każdego z nich będą też oddzielnie zbierane statystyki. Zdobywca sezonu otrzymuje specjalny tytuł i związaną z nim chwałę!

## TRYB DRAFT

Tryb Draft to kolejny sposób zabawy w trybie FIFA Ultimate Team umożliwiający rozgrywanie meczów piłkarzami, których nie masz w swoim klubie. Musisz zbudować zespół z piłkarzy wylosowanych spośród wszystkich zawodników dostępnych FUT (w tym ze specjalnych wersji „w formie”!). Po zapewnieniu wszystkich pozycji w składzie możesz rozegrać turniej dla jednego gracza lub online z tradycyjnymi czterema rundami pucharowymi.

Im dalej zajdziesz w tym turnieju, tym lepsze otrzymasz nagrody!

## RYNEK TRANSFEROWY

Rynek transferowy to miejsce, w którym gracze z całego świata sprzedają, licytują i kupują karty. Tu właśnie najłatwiej znajdziesz konkretnych zawodników potrzebnych do wzmocnienia Twojego składu czy poprawienia zgrania. Aby łatwiej znaleźć piłkarza, który będzie stanowił najlepsze dopełnienie Twojego aktywnego składu, możesz korzystać z różnych filtrów: narodowości, ligi, klubu, jakości, pozycji, stylu gry czy zakresu cenowego. Możesz też wyszukać konkretnego zawodnika po jego nazwisku.

## SKŁADY KONCEPCYJNE

Składy koncepcyjne to rozbudowane narzędzie do tworzenia składów z wykorzystaniem wszystkich piłkarzy dostępnych w trybie FUT.

Aby utworzyć skład koncepcyjny, przejdź na ekran aktywnego składu, wybierz zawodnika lub puste miejsce w składzie, otwórz menu działań i wybierz opcję WYMIEN ZAWODNIKA lub DODAJ ZAWODNIKA. W ten sposób możesz zaplanować swój kolejny skład, znaleźć zmienników swoich gwiazd, wypróbować zgranie zespołu z nowymi piłkarzami lub stworzyć zupełnie nowy zespół jeszcze przed wydaniem jakichkolwiek monet na rynku transferowym.

# WYZWANIA BUDOWANIA SKŁADU

W tym zupełnie nowym trybie możesz wystawić swoje umiejętności budowania składów na próbę i tworzyć drużyny spełniające konkretne wymagania. Gdy zespół będzie już gotowy, możesz go wymienić na atrakcyjne nagrody.

Wyzwania możesz wykonywać na swoim komputerze lub zająć się tym poza domem w aplikacji mobilnej Companion App!

## MISTRZOSTWA FUT

Mistrzostwa FUT to najwyższy poziom rywalizacji z innymi graczami w trybie FIFA Ultimate Team! Możesz uczestniczyć w turniejach o różnych wymaganiach dotyczących składów, aby zdobywać wspaniałe nagrody — w tym prawo gry w Lidze Weekendowej, w której masz określony z góry czas na rywalizowanie z innymi zakwalifikowanymi graczami o wspaniałe nagrody — nie do zdobycia nigdzie indziej w trybie FIFA Ultimate Team.

Awansuj w rankingach, zdobywaj nagrody i sięgnij po chwałę w Mistrzostwach FUT!

## SZYBKI MECZ

Aby udać się prosto na boisko i zagrać dowolnym dostępnym w grze klubem lub reprezentacją narodową, na ekranie „Graj” wybierz opcję SZYBKI MECZ. Aby skorzystać z najnowszych składów i aktualizacji funkcji Match Day, konieczne jest połączenie z serwerami EA.

## KARIERA

Tryb kariery jest wspaniałym sposobem zabawy umożliwiającym granie jednym zawodnikiem przez całą jego piłkarską karierę! Tryb ten podzielony jest na dwie osobne ścieżki: kariera zawodnika i menedżera.

## KARIERA ZAWODNIKA

Graj jednym piłkarzem (istniejącym lub stworzonym od podstaw) w meczach ligowych i pucharowych, aby poprawić swoją formę i zakwalifikować się do kadry narodowej. W grze będziesz otrzymywać od trenera drużyny i władz klubu wiadomości na temat ich oczekiwań względem Ciebie oraz sposobów na poprawę swoich umiejętności. Rozwijaj swojego piłkarza przez całą karierę poprzez wykonywanie różnych ćwiczeń i rozgrywanie gier treningowych.

Gdy zdecydujesz, że nadszedł czas odwiesić buty na kotek, możesz zakończyć karierę piłkarską i zostać menedżerem.

# KARIERA MENEDŻERA

Na tym etapie przejmujesz kontrolę nad finansami klubu — wraz z odpowiedzialnością za spełnianie oczekiwań zarządu. Wyszukuj nowe potencjalne gwiazdy futbolu, dbaj o zadowolenie zawodników, zarządzaj budżetem oraz podejmuj decyzje dotyczące piłkarzy i drużyny, starając się zdobyć jak najwięcej trofeów. Jeśli sprawdzisz się w tej roli, możesz dostać szansę pokierowania reprezentacją narodową i wystąpienia na wielkich turniejach, nawet na Mistrzostwach Świata FIFA.

Oto kilka rzeczy, za które będziesz odpowiadać jako menedżer:

## **Kompleksowe zarządzanie klubem**

Jako nowo wyznaczony menedżer będziesz odpowiadać nie tylko za sukcesy boiskowe zespołu. Władze klubu będą również oczekiwały współpracy z Twojej strony na wielu polach poza boiskiem. Będziesz otrzymywać krótko- i długoterminowe cele z różnych kategorii: dotyczące poprawy finansów, popularyzacji klubu czy rozwoju programu szkolenia młodzieży. Poszczególne kluby przywiążą różną wagę do poszczególnych kategorii, zatem musisz się wstuchać w oczekiwania władz klubowych i działać tak, aby włodarze byli zadowoleni.

## **Trening piłkarzy**

Trening swoich zawodników tak, aby byli jak najlepiej przygotowani na dzień meczowy. Dostępne ćwiczenia obejmują wszystkie kategorie niezbędne do udanych występów. Uważnie wybieraj atrybuty do trenowania, monitoruj rozwój zawodników i sprawdzaj potencjał piłkarzy.

## **Globalna Sieć Transferowa**

Możesz wysłać skautów do różnych krajów, aby obserwowali zawodników grających w tamtejszych ligach. Dzięki systemowi wytycznych możesz dokładnie określić, jakich piłkarzy mają poszukiwać. Po znalezieniu potencjalnych wzmocnień możesz nakazać skautom dokładniejsze przyjrzenie się im, aby mieć komplet danych potrzebnych do podjęcia decyzji.





## **Składy**

Możesz tworzyć różne składy, aby sprostać różnym wyzwaniom czekającym Cię w trakcie sezonu, takim jak rozgrywki ligowe, puchar kraju czy puchary europejskie. Na panelu składów możesz każdemu składowi nadać własną nazwę, aby potem łatwo sobie przypomnieć, w jakich okolicznościach poszczególne składy sprawdzają się najlepiej.

# GRY TRENINGOWE

Doskonal swoje umiejętności, wykonując zadania związane z konkretnymi elementami gry, takimi jak podcinki, rzuty wolne czy drybling. Gdy opanujesz już daną umiejętność do perfekcji, spróbuj swoich sił w wyzwaniu treningowym i postaraj się osiągnąć poziom „Legendarny” w każdej kategorii gier treningowych. Jeśli potrzebujesz dodatkowej motywacji, zajrzyj na rankingi gier treningowych i zobacz, jak się prezentujesz na tle swoich znajomych.

## ARENA TRENINGOWA

Aby doskonalić swoje umiejętności dryblingu i pokonywania bramkarza lub przeciwżyć wykonywanie statych fragmentów gry, na ekranie „Graj” wybierz opcję ARENA TRENINGOWA (znajdziesz ją w sekcji „Gry treningowe”). Gdy już znajdziesz się na arenie, możesz przetaczać się między różnymi rodzajami treningu przyciskami , ,  i . Możesz też wybrać swoich przeciwników, aby sprawdzić się w grze z różnymi rywalami.

## ONLINE

### SEZONY

W ramach sezonów możesz rozgrywać rankingowe gry online. To właśnie tutaj znajdziesz najbardziej wymagających przeciwników. Każdy sezon trwa 10 kolejek, podczas których musisz zdobyć wystarczająco wiele punktów na uniknięcie spadku, a następnie wywalczenie awansu na wyższy szczebel. Kto wie, może nawet zdobędziesz tytuł ligi? Nie będzie to jednak łatwe! W wyższych ligach napotkasz trudniejszych przeciwników, a jednocześnie liczba punktów wymagana do przejścia jeszcze wyżej będzie coraz większa. Przygotuj się więc na prawdziwe piłkarskie wyzwanie!

### SEZONY WSPÓŁPRACY

Walcz o punkty w trybie sezonów razem z kolegą (lub koleżanką). Sezony współpracy to kolejny krok w ewolucji trybów gry online — wspólne gry 2 na 2. Możesz rozgrywać dowolną liczbę oddzielnych sezonów, każdy z inną osobą. Czy zdołacie dotrzeć do najwyższej ligi i zapętnić swoją wirtualną gabletę trofeami?

# WIRTUALNE KLUBY

Dołącz do wirtualnego klubu lub załóż własny i graj online razem ze znajomymi i innymi graczami w *FIFA 17* z całego świata.

Rywalizuj w sezonach po 10 meczów każdy z systemem awansów i spadków. Stwórz swoją wirtualną gwiazdę online i graj w meczach klubowych oraz towarzyskich. Jeśli chcesz zdobywać bramki, wygrywać mecze i uczynić swoją wirtualną gwiazdę jak najsilniejszą, musisz nauczyć się doskonale współpracować z pozostałymi graczami w zespole.

Mecze towarzyskie są dobrym sposobem na początkowy rozwój zawodnika. Gdy stwierdzisz, że czas przejść poziom wyżej, poszukaj dla siebie klubu na ekranie z rekomendowanymi zespołami. Znajdziesz tam listę osób, które śledzą Twoje poczynania, wraz z nazwami klubów, do których należą. Możesz również założyć własny klub i zaprosić do niego obserwowanych graczy.

Jako menedżer będziesz mieć dostęp do ekranu transferów, na którym możesz decydować o zapraszaniu i przyjmowaniu nowych graczy do zespołu.

Na karcie „Moja gwiazda” znajdziesz szereg ciekawych statystyk i informacji o swoich postępach.

# TOWARZYSKIE MECZE ONLINE

Zaproś znajomego (lub znajomą) na szybki mecz online. Śledź statystyki Waszej rywalizacji i postaraj się udowodnić w sezonach po pięć spotkań każdy, że na wirtualnym boisku nie masz sobie równych. Zdobądź więcej punktów w pięciu meczach, aby zdobyć puchar... po czym zacznij nowy sezon i spróbuj obronić zdobyte trofeum lub odebrać je znajomemu!