



# FIFA 15

**FIFA®**

Official  
Licensed  
Product



# CONTENUTO

---

ELENCO COMPLETO DEI COMANDI.....	3
PER INIZIARE .....	9
MENU PRINCIPALE .....	12
COME SI GIOCA.....	13
SERVE AIUTO? .....	22

# ELENCO COMPLETO DEI COMANDI

## COMANDI

NOTA: i comandi riportati in questo manuale si riferiscono alla configurazione Classica.

### MOVIMENTO

Muovi giocatore	Levetta sinistra
Gioco di prima/Allungati la palla	Tasto <b>R2</b> + levetta destra
Scatto	Tasto <b>R2</b> (mantieni)
Stoppa la palla e girati verso la porta	Levetta sinistra (rilascia) + tasto <b>L1</b>
Proteggi palla/Dribbling lento/Affronta	Tasto <b>L2</b> (mantieni)
Dribbling diretto	Tasto <b>L2</b> + tasto <b>R2</b>
Mosse abilità	Levetta destra
Stoppa la palla	Levetta sinistra (rilascia) + tasto <b>R2</b>

### COMANDI IN ATTACCO (SEMPLIFICATI)

Passaggio corto/Colpo di testa	Tasto <b>X</b>
Passaggio alto/Cross/Colpo di testa	Tasto <b>□</b>
Passaggio filtrante	Tasto <b>△</b>
Tiro/Tiro al volo/Colpo di testa	Tasto <b>○</b>
Attiva inserimento giocatore	Tasto <b>L1</b>
Pallonetto	Tasto <b>L1</b> + tasto <b>○</b>
Tiro di precisione	Tasto <b>R1</b> + tasto <b>○</b>
Tiro fintato	Tasto <b>○</b> , tasto <b>X</b>
Passaggio fintato	Tasto <b>□</b> , tasto <b>X</b>

### COMANDI IN ATTACCO (AVANZATI)

Stop improvviso e protezione della palla	Tasto <b>L2</b> + levetta sinistra (rilascia)
Passaggio filtrante alto	Tasto <b>L1</b> + tasto <b>△</b>
Passaggio a campanile	Tasto <b>R1</b> + tasto <b>X</b>
Cross basso	Tasto <b>○</b> (premi due volte)
Cross rasoterra	Tasto <b>□</b> (premi tre volte)
Cross anticipato	Tasto <b>R1</b> + tasto <b>□</b>
Finta un passaggio	Tasto <b>R1</b> (mantieni)
Annulla	Tasto <b>L2</b> + tasto <b>R2</b>
Passaggio di classe	Tasto <b>R1</b> + tasto <b>X</b>
Tiro fintato e passaggio	Tasto <b>R1</b> + tasto <b>△</b>
Conclusione elegante	Tasto <b>L2</b> (mantieni) + tasto <b>○</b>

## TATTICHE

Trappola del fuorigioco	Tasto ↑, tasto ↑
Pressing di squadra	Tasto ↑, tasto ↓
Scambia esterni	Tasto ↑, tasto ←
DC in attacco	Tasto ↑, tasto →

## COMANDI IN DIFESA

Cambia giocatore	Tasto <b>L1</b>
Cambia giocatore (manuale)	Levetta destra
Spingi/Strattona (quando insegui)	Tasto ○
Trattieni (quando insegui)	Tasto ○ (mantieni)
Scivolata	Tasto □
Rinvio	Tasto ○
Affronta	Tasto <b>L2</b> (mantieni)
Contieni	Tasto × (mantieni)
Contieni con compagno	Tasto <b>R1</b> (mantieni)
Contrasto in corsa	Tasto <b>L2</b> + tasto <b>R2</b>

## PORTIERE

Rinvio di piede	Tasto ○/tasto □
Lancio/Passaggio	Tasto ×
Uscita/Palla a terra	Tasto △
Rimani su linea di porta	Tasto △ (premi due volte)
Raccogli la palla	Tasto <b>R1</b>
Controlla il portiere	Pulsante touch pad

## CALCI DI PUNIZIONE

Passaggio rasoterra	Tasto ×
Passaggio alto/Cross	Tasto □
Tiro a effetto	Tasto ○
Tiro teso	Tasto <b>L1</b> + tasto ○
Salto della barriera (in difesa)	Tasto △
Esci dalla barriera	Tasto ×
Muovi la barriera	Tasto <b>L2</b> /tasto <b>R2</b>
Avanzamento barriera	Tasto <b>R1</b>

## CALCI DI PUNIZIONE (AVANZATI)

Chiama 2° tiratore	Tasto <b>L2</b>
Tiro a effetto del 2° tiratore	Tasto <b>L2</b> + tasto <b>○</b>
Passaggio del 2° tiratore	Tasto <b>L2</b> + tasto <b>×</b>
Passaggio a pallonetto del 2° tiratore	Tasto <b>L2</b> + tasto <b>□</b>
Finta sulla palla del 2° tiratore	Tasto <b>L2</b> + tasto <b>○</b> , tasto <b>×</b>
Chiama 3° tiratore	Tasto <b>R1</b>
Tiro a effetto del 3° tiratore	Tasto <b>R1</b> + tasto <b>○</b>
Finta sulla palla del 3° tiratore	Tasto <b>R1</b> + tasto <b>○</b> , tasto <b>×</b>

## CALCI D'ANGOLO E RIMESSE CON LE MANI

Calci d'angolo (cross alto)	Tasto <b>□</b>
Calci d'angolo (cross basso)	Tasto <b>□</b> (premi due volte)
Calci d'angolo (cross rasoterra)	Tasto <b>□</b> (premi tre volte)
Calci d'angolo (passaggio)	Tasto <b>×</b>
Usa schemi	Tasto <b>↓</b>
Rimessa laterale corta	Tasto <b>×</b>
Rimessa laterale corta (manuale)	Tasto <b>△</b>
Rimessa laterale lunga	Tasto <b>□</b>
Controlla ricevitore	Levetta destra (muovi)

## RIGORI

Tiro	Tasto <b>○</b>
Tiro di precisione	Tasto <b>R1</b> + tasto <b>○</b>
Pallonetto	Tasto <b>L1</b> + tasto <b>○</b>
Tuffati	Levetta destra
Spostati lungo la linea di porta	Levetta sinistra (muovi lungo la linea di porta)

## AIUTI PER I NUOVI GIOCATORI

Non è necessario essere un fuoriclasse per esibirti in mosse spettacolari una volta sceso in campo. Se è la prima volta che giochi a *FIFA 15*, seleziona Impostazioni > Comandi e attiva gli Aiuti per determinate azioni. In questo modo, i passaggi e le parate risulteranno più semplici, senza richiedere un tempismo o un piazzamento perfetto. Quando sei pronto per aumentare il livello di sfida, seleziona SEMI per ricevere meno aiuti o MANUALE per giocare senza alcun tipo di aiuto.

# MOSSE ABILITÀ

**NOTA:** solo i calciatori più dotati tecnicamente sono in grado di effettuare le giocate più complesse.

## MOSSE DA 1 STELLA

Palleggio (da fermo)	Tasto <b>L2</b> (mantieni) + tasto <b>R1</b>
Finta di piede (da fermo)	Tasto <b>L1</b> (mantieni)

## MOSSE DA 2 STELLE

Finta di corpo (verso sinistra o verso destra)	Levetta destra ←/→ (muovi)
Doppio passo (verso sinistra o verso destra)	Levetta destra ↑, ↘, ←/↑, ↗, →
Doppio passo al contrario (verso sinistra o verso destra)	Levetta destra ←, ↘, ↑/→, ↗, ↑
Trascina la palla con la suola (verso sinistra o verso destra)	Levetta destra ←/→ (mantieni)
Trascina la palla (da fermo)	Tasto <b>R1</b> + levetta sinistra ↓ (muovi)

## MOSSE DA 3 STELLE

Alza la palla con il tacco	Levetta destra ↑, ↓ (muovi)
Alza la palla con la punta del piede	Levetta destra ↑, ↑, ↑ (muovi)
360° (a sinistra o a destra)	Levetta destra ↓, ↘, ←, ↘, ↑, ↗, →/ ↓, ↘, →, ↗, ↑, ↘, ←
Finta a sinistra e scatto verso destra	Levetta destra ←, ↘, ↓, ↘, →
Finta a destra e scatto verso sinistra	Levetta destra →, ↘, ↓, ↘, ←

## MOSSE DA 4 STELLE

Alzarsi la palla (da fermo)	Tasto <b>R3</b> (premi una volta)
Fai rotolare la palla e taglia a sinistra	Levetta destra → (mantieni), levetta sinistra ← (mantieni)
Fai rotolare la palla e taglia a destra	Levetta destra ← (mantieni), levetta sinistra → (mantieni)
Colpo di tacco	Levetta destra ↑, ↓ (muovi)
Bicicletta semplice	Levetta destra ↓, ↑, ↑ (muovi)
Bicicletta avanzata	Levetta destra ↓ (muovi), ↑ (mantieni), ↑ (muovi)
Finta a sinistra e scatta verso destra	Levetta destra ←, ↘, ↓, ↘, →
Finta a destra e scatta verso sinistra	Levetta destra →, ↘, ↓, ↘, ←
Piroetta verso sinistra	Levetta destra ↘, ↘
Piroetta verso destra	Levetta destra ↘, ↘
Stop e giravolta a sinistra/destra (in corsa)	Levetta destra ↑, ← (muovi)/ ↑, → (muovi)



## MOSSE DA 5 STELLE

Elastico	Levetta destra →, ↘, ↓, ↙, ←
Elastico al contrario	Levetta destra ←, ↙, ↓, ↘, →
Finta: palla con scatto a sinistra (da fermo)	Tasto <b>R1</b> + levetta sinistra ↓, ↘, →, ↙, ↓, ↙, ←
Finta: palla con scatto a destra (da fermo)	Tasto <b>R1</b> + levetta sinistra ↓, ↙, ←, ↘, ↓, ↘, →
Nascondi la palla	Levetta destra ↓, ↙, ←, ↘, ↓, ↘, →
Triplo elastico	Levetta destra ↓, ↘, →, ↙, ↓, ↙, ←
Trascina la palla e tocco a sinistra	Levetta destra → (mantieni), ↑ (muovi)
Trascina la palla e tocco a destra	Levetta destra ← (mantieni), ↑ (muovi)
Fai rotolare la palla velocemente (da fermo)	Levetta destra ↓ (mantieni)
Sombrero (da fermo)	Levetta destra ↑, ↑, ↓ (muovi)
Giravolta e piroetta (verso sinistra o verso destra)	Levetta destra ↑, ← (muovi)/↑, → (muovi)
Finta di trascinare la palla a sinistra (da fermo)	Levetta destra ← (mantieni), → (muovi)
Finta di trascinare la palla a destra (da fermo)	Levetta destra → (mantieni), ← (muovi)
Finta rabona (in corsa)	Tasto <b>L2</b> + Tasto <b>○</b> / tasto <b>○</b> , tasto <b>⊗</b> + levetta sinistra ↓
Elastico e taglia a sinistra	Levetta destra ↓, ← (muovi)
Elastico e taglia a destra	Levetta destra ↓, → (muovi)
Variante tocco di tacco a sinistra	Tasto <b>L2</b> + levetta destra ↓, ← (muovi)
Variante tocco di tacco a destra	Tasto <b>L2</b> + levetta destra ↓, → (muovi)
Tacco-punta	Tasto <b>L2</b> + levetta destra →, ↘, ↓, ↙, ←

## GIocate IN PALLEGGIO DA 5 STELLE

Alza la palla con pianta del piede	Tasto <b>L2</b> + tasto <b>R1</b> (mantieni)
Sombrero all'indietro	Levetta sinistra ↓ (mantieni)
Sombrero verso sinistra	Levetta sinistra ← (mantieni)
Sombrero verso destra	Levetta sinistra → (mantieni)
Fai rimbalzare la palla sul piede sinistro	Levetta destra ← (mantieni)
Fai rimbalzare la palla sul piede destro	Levetta destra → (mantieni)
Giro del mondo	Levetta destra ↓, ↙, ←, ↘, ↑, ↗, →, ↘/ ↓, ↘, →, ↗, ↑, ↘, ←, ↙
Giro del mondo completo	Levetta destra ↓, ↙, ←, ↘, ↑, ↗, →, ↘, ↓, ↙, ←, ↘, ↑, ↗, →, ↘, ↓
Elastico in aria	Levetta destra ←, → (muovi)/→, ← (muovi)
Alzati la palla per calciare al volo	Levetta sinistra ↑ (mantieni)
Tocco di petto	Levetta sinistra ↑, tasto <b>L3</b> (mantieni), tasto <b>R3</b> (premi tre volte)
Doppio giro del mondo	Levetta destra ↓, ↙, ←, ↘, ↑, ↗, →, ↘, ↑ (muovi)

# RICONOSCIMENTO VOCALE

Usa questi comandi per impartire ordini ai tuoi giocatori:

**Esci portiere	**Corri in avanti	**Fatti vedere	**Parti in avanti
**Vai avanti	**Passa la palla	**Passala sui piedi	**Sono libero
**Passala qui	**Lancio filtrante	**Filtrante alto	**Mettila filtrante
**Palla filtrante	**Concludi a rete	**Buttala dentro	**Forza segna
**Mettila in area	**Mettila in mezzo	**Mettila al centro	**Primo palo
**Sul primo palo	**Secondo palo	**Sul secondo palo	**Spazza via
**Allontana la palla	Visualizza tattiche	Fuorigioco	Pressing
Scambia esterni	Difensore centrale in attacco	DC in attacco	Visualizza tattiche veloci
Palla lunga	Pressing alto	Contropiede	Possesso palla
Visualizza moduli	Primo modulo	Secondo modulo	Terzo modulo
Quarto modulo	Quinto modulo	Visualizza mentalità	Difesa a oltranza
Ultra difensiva	Difensiva	Equilibrata	Offensiva
Ultra offensiva	Attacco totale	"Sostituzione" (pausa) "Fuori ruolo" (pausa) "Dentro ruolo" (pausa) "Cambia numero"	"Fai un cambio" (pausa) "Fuori ruolo" (pausa) "Dentro ruolo" (pausa) "Cambia numero"
"Cambia un giocatore" (pausa) "Fuori ruolo" (pausa) "Dentro ruolo" (pausa) "Cambia numero"	Annulla comando	Visuale Tribuna stampa	Visuale Campo largo
Visuale Cooperativa	Visuale Default	Visuale Fondo campo	Visuale Professionista
Visuale Televisiva	Cambia Visuale Televisiva migliorata	Cambia Visuale Tribuna stampa	Cambia Visuale Campo largo
Cambia Visuale Cooperativa	Cambia Visuale Default	Cambia Visuale Fondo campo	Cambia Visuale Professionista
Cambia Visuale Televisiva	*Cinque minuti di sofferenza	*Pressione sulla palla	*Tutti fuori
*Tirare da tutte le posizioni	*Diamo tutto adesso	*Tutti indietro	*Difendiamo il pareggio
*Rallentiamo il gioco	*Marchiamoli stretti	*Usiamo lanci lunghi	*Portiamola alla bandierina
*Dateci dentro	*Abbiamo bisogno della vittoria	*Non perdiamo la palla	*Rallentiamo il ritmo

\*Richiede di scegliere **COMANDI COMBO** nelle Impostazioni riconoscimento vocale.

\*\*Comandi accessibili solo in modalità Gioca con un giocatore.



## PER INIZIARE

---

### SCEGLI IL TUO CLUB

La prima volta che avvii *FIFA 15* ti verrà data la possibilità di scegliere la tua squadra preferita. Lo stemma della tua squadra comparirà accanto al tuo nome in EA SPORTS™ Football Club, in modo che tutti i tuoi amici che giocano a *FIFA 15* sappiano per quale squadra fai il tifo!

### CONNETTITI A EA SPORTS™ FOOTBALL CLUB

Giocare a *FIFA* può essere un'esperienza ancora più social rispetto a prima. Scegliendo di collegarti alla tua squadra preferita nella realtà tramite EA SPORTS Football Club, avrai accesso a tutte le notizie e alle promozioni che la riguardano. Puoi anche collegarti ai tuoi amici che giocano a *FIFA 15* per condividere con loro i tuoi principali eventi di gioco e sfide e confrontare i progressi nelle classifiche. Sfrutta le funzioni social del gioco, ad esempio per inviare oggetti del Catalogo o commentare le sfide dei tuoi amici attraverso EA SPORTS Football Club.

### SALVARE E CARICARE

*FIFA 15* usa una funzione di autosalvataggio per salvare automaticamente i tuoi progressi e le ultime modifiche alle impostazioni. Non spegnere il sistema PlayStation®4 quando l'icona dell'autosalvataggio compare sullo schermo o perderai tutte le informazioni non salvate.

### OTTIENI PREMI PER AVER GIOCATO AI PRECEDENTI FIFA

Se hai già giocato a *FIFA*, puoi importare il tuo livello EA SPORTS Football Club, i tuoi PE e i tuoi Crediti Football Club (CFC) in *FIFA 15*. Riceverai inoltre ricompense per i tuoi progressi nelle modalità di *FIFA 14* come Ultimate Team, Carriera e Stagioni, e per aver giocato a EA SPORTS™ Mondiali FIFA Brasile 2014.

### PREPARATIVI PER LA PARTITA

Prima di scendere in campo puoi personalizzare le Impostazioni di gioco nella schermata Impostazioni. Scegli, tra le altre cose, la durata della partita, il livello di difficoltà, la lingua della telecronaca, la CPU e il pallone. Puoi anche decidere di attivare/disattivare impostazioni come gli infortuni e i fuorigioco, a seconda del grado di realismo che vuoi ottenere.

## SUGGERIMENTI PER LA VISUALE

Non dimenticarti di modificare la visuale nel menu Impostazioni di gioco! Ogni tipo di partita ha un'opzione per la visuale che può essere personalizzata scegliendo tra un massimo di sette angoli di ripresa differenti. Questo ti permette di giocare la partita dalla prospettiva che più si adatta a te.

## GESTIONE SQUADRA

*FIFA 15* offre un nuovo modo di impostare la squadra prima della partita, con una nuova interfaccia e nuove funzioni. Sei pronto per allestire la tua squadra e scendere in campo?

### ROSA

Seleziona gli 11 titolari da mandare in campo. Evidenzia un giocatore e premi il tasto **X** per selezionarlo, quindi scegli un secondo giocatore per scambiarli di posizione in campo. Puoi anche sostituire un giocatore qualsiasi in campo con uno dei sostituti o delle riserve, posti nella parte inferiore dello schermo. Le riserve non sono disponibili durante la partita.

Mentre fai le tue scelte, evidenzia un giocatore e premi il tasto **R3** per visualizzare i suoi attributi e le informazioni sul suo conto. Puoi vedere anche una breve panoramica sui punti di forza del giocatore selezionato nella parte superiore dello schermo. Se non sei sicuro di quale giocatore può rendere al meglio in un certo ruolo, evidenzia il ruolo in questione e premi il tasto **▲** per vedere i sostituti suggeriti.


### MODULI

Scorri i moduli ed evidenziane uno per visualizzarlo sullo schermo. Una volta trovato quello che ti soddisfa, premi il tasto **X** per adottarlo in partita!

### RUOLI

Osserva i ruoli della tua squadra, come il capitano e i vari tiratori, per vedere da chi sono occupati attualmente. Se vuoi assegnare un altro giocatore a un determinato ruolo, evidenzia quello che ti interessa, premi il tasto **X** per selezionarlo e scegli il giocatore della rosa attuale a cui assegnarlo.

## ISTRUZIONI

Da qui puoi dire a ciascuno dei tuoi giocatori come comportarsi in campo nel modulo e nel ruolo attualmente selezionati. Visualizza un ruolo e premi il tasto  per selezionarlo, quindi scorri le opzioni nella parte inferiore dello schermo per vedere le istruzioni disponibili. Le opzioni variano in base al ruolo. Per esempio, potresti dire a un attaccante di rimanere centrale o di giocare largo, o dire a un altro giocatore di fare il centravanti invece di stare dietro. Prova diverse strategie e modifica le istruzioni impartite se ti accorgi che alcune funzionano meno di altre!

## TATTICHE

Dai un'occhiata a come attacca e a come si difende di solito la tua squadra. Puoi anche scorrere altre tattiche, come Pressing alto (consigliata per le squadre che devono segnare nei minuti finali dell'incontro) o Palla lunga (l'ideale per le squadre con giocatori veloci e attaccanti abili nel gioco aereo).

Hai una tua idea di come vorresti schierare la tua squadra in campo? Seleziona Tattiche personalizzate per modificare ogni attributo singolarmente e creare un set di tattiche che metteranno la tua squadra nella miglior condizione possibile per segnare e difendersi dagli attacchi avversari.

## SCHEMI SQUADRA

Seleziona PERSONALIZZA > MODIFICA SQUADRE > SCHEMI SQUADRA nel menu principale per iniziare a creare o modificare una formazione. Puoi partire da quella predefinita della tua squadra per poi selezionare NUOVO SCHEMA SQUADRA e crearne una seconda con i suoi titolari, modulo, ruoli, istruzioni e tattiche. Puoi anche selezionare IMPORTA SCHEMA SQUADRA per copiare la formazione di un'altra squadra. Puoi avere fino a sei formazioni titolari per ogni squadra.

Quando crei un nuovo schema squadra, puoi dargli un nome prima di sistemare i dettagli. Modifica la tua formazione titolare e crea i tuoi schemi per la prossima volta che scenderai in campo!

# MENU PRINCIPALE

---

## PRINCIPALE

La schermata principale ti permette di accedere rapidamente alle ultime modalità giocate. Seleziona **CALCIO D'INIZIO** per scendere direttamente in campo, continua la tua **Carriera** o leggi le ultime notizie e avvisi **Football Club**, a seconda di cosa stai giocando.

## GIOCA

Scegli la modalità di gioco nella quale cimentarti tra le tante presenti in *FIFA 15*, tra cui **Calcio d'inizio**, **Carriera**, **Prove abilità**, **Ultimate Team**, **Torneo** e **Momenti clou** della settimana.

## ONLINE

Gioca alle modalità online come **Pro Club**, **Amichevoli online** o **Stagioni**, che ti permette di disputare sfide testa a testa per conquistare la promozione e vincere trofei.

## MATCH DAY LIVE

Match Day Live ti permette di accedere alle notizie e alle statistiche sulla tua squadra preferita. Leggi le ultime notizie, guarda i migliori marcatori e la classifica del campionato, o gioca in anticipo il prossimo incontro della tua squadra. Se vuoi cambiare squadra, basta premere il tasto **▲** e selezionarne un'altra.

## PERSONALIZZA

Migliora la tua esperienza in *FIFA 15* attraverso il pannello **Personalizza**. Puoi regolare diverse impostazioni, cambiare i comandi, modificare le tue squadre, creare o modificare un giocatore, scegliere la tua musica preferita in **EA SPORTS™ Trax** o vedere l'elenco dei riconoscimenti.

## EA SPORTS™ FOOTBALL CLUB

Puoi accedere a **EA SPORTS Football Club** dal menu principale e durante il gioco dall'angolo superiore destro dello schermo una volta connesso ai server EA. Qui sono mostrati il tuo livello, i **PE**, i **Crediti Football Club (CFC)** attuali e lo stemma della tua squadra preferita. Premi il tasto **R3** per accedere ai dettagli di questo profilo. Muovi la levetta sinistra o premi il tasto **L2** o il tasto **R2** per spostarti tra le seguenti categorie:

## Le mie attività

Guarda gli eventi di *FIFA 15* che hai completato e condividi le tue ultime sfide con i tuoi amici all'interno del gioco.

## Notizie

Controlla le sfide condivise da te e dai tuoi amici e aggiungi un commento e una valutazione.

## Notifiche

Guarda le ultime notifiche che hai ricevuto dai tuoi amici e dal *team di sviluppo di FIFA*.

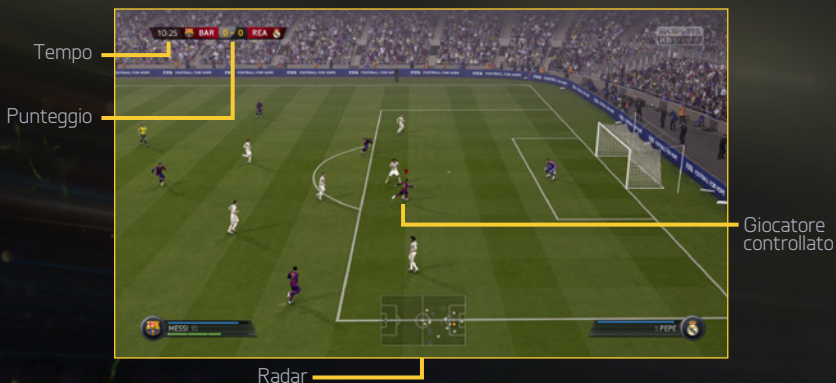
## Catalogo

Sfoggia il catalogo e usa i CFC che hai guadagnato per acquistare oggetti come nuove esultanze, divise speciali e squadre. Molti oggetti sono bloccati finché non raggiungerai un certo livello in *FIFA 15*.

# COME SI GIOCA

Quando sei pronto per iniziare la tua carriera o a scendere in campo per una partita veloce, giusto per fare un paio di esempi, vai al pannello Gioca. Puoi anche migliorare la tua tecnica nell'Arena allenamento e con le Prove abilità.

## SCHERMATA DI GIOCO



## BARRA DI STATO DEL GIOCATORE





## **CALCIO D'INIZIO MATCH DAY**

Seleziona CALCIO D'INIZIO nella schermata Gioca per scendere subito in campo e scegli un club o una nazionale qualsiasi fra quelli presenti nel gioco. Per scaricare le rose e le condizioni dei giocatori aggiornate da Match Day è necessario connettersi ai server EA.

## **MOMENTI CLOU DELLA SETTIMANA**

Disputa una delle prossime partite della settimana nel mondo reale. Maggiore è il livello di difficoltà impostato e più PE riceverai. Le sfide si basano su partite giocate di recente e ti danno la possibilità di riscrivere la storia. Per giocare questi incontri devi essere connesso ai server EA.

## **GIOCATORI IN FORMA**

Guarda gli ultimi aggiornamenti sulla condizione dei giocatori reali.

## **SQUADRE IN FORMA**

Guarda le valutazioni aggiornate delle squadre reali.



# FIFA ULTIMATE TEAM

Crea il tuo Ultimate Team, perfeziona l'intesa tra i giocatori e cerca di raggiungere la vetta delle classifiche di FIFA Ultimate Team (FUT). Scegli i calciatori con un'intesa elevata per creare le rose, acquista o vendi oggetti sul mercato live aperto 24 ore su 24, 7 giorni su 7, e cimentati in svariate modalità di gioco, sia online che per giocatore singolo.

## PER INIZIARE

La prima volta che avvii Ultimate Team imparerai come scambiare e creare legami tra i giocatori per migliorare l'intesa, prima di scendere in campo per la partita iniziale. Da lì in poi, puoi creare la tua rosa e visitare il mercato, il negozio pacchetti e il tuo club.

## INTESA

L'intesa è alla base del successo in FIFA Ultimate Team. Una squadra composta da fuoriclasse può aiutarti a fare bella figura in campo, ma la tua rosa deve avere anche l'intesa giusta per rendere al meglio. Maggiore è l'intesa e più la squadra gioca bene, dandoti maggiori possibilità di vincere le partite.

La valutazione intesa della tua squadra apparirà nella parte superiore destra durante la visualizzazione della rosa attiva. Schierare i giocatori nel loro ruolo preferito può aiutarti a migliorare l'intesa. Altri fattori che contribuiscono ad aumentare l'intesa sono la nazionalità, il campionato e il club di provenienza dei giocatori. Le linee verdi indicano i legami più saldi tra i calciatori.

Scambia i tuoi giocatori nella schermata con la rosa attiva e aggiungine di nuovi dal tuo club o dal mercato per trovare l'equilibrio giusto!

## STILI INTESA

Ogni giocatore in Ultimate Team ha un proprio stile intesa. Esso determina gli attributi che vengono migliorati in base al livello d'intesa del giocatore. Accanto agli attributi interessati da uno stile intesa specifico compariranno delle frecce. Non appena inizierai a migliorare l'intesa, queste si coloreranno, da bianco a verde.

Per tirare fuori il massimo dalla tua rosa puoi applicare nuovi stili intesa ai tuoi calciatori per migliorarne gli attributi e, di conseguenza, la tattica generale della squadra. Gli effetti rimangono attivi sul giocatore finché non viene applicato un nuovo stile. Puoi trovare questi stili nei pacchetti e sul mercato.

## CONTRATTI

Prima di scendere in campo, i giocatori hanno bisogno di un contratto. Nella schermata con la rosa attiva, evidenzia un giocatore e accedi al menu Azioni, quindi seleziona **APPLICA CONSUMABILE** per applicare un contratto al giocatore. Muovi la levetta destra per scorrere la visuale dello stato, che mostra la quantità di partite rimaste sul contratto di ogni giocatore.

Per partire di slancio, i giocatori inclusi nel pacchetto iniziale avranno contratti speciali a lungo termine (validi 45 partite). Tutti i giocatori presenti nei pacchetti hanno un contratto di sette partite, che diminuisce di uno per ogni incontro disputato. Le riserve o i sostituti che non scendono in campo non vedranno il loro contratto scalato per quella partita.

## PARTITE, TORNEI E STAGIONI

Usa la tua squadra per giocare partite, tornei e stagioni.

I tornei sono caratterizzati da sfide a eliminazione diretta che possono essere disputate online o in modalità Giocatore singolo. Vinci le partite per guadagnare crediti o prova a conquistare un torneo con la tua squadra per aggiudicarti trofei, crediti e a volte persino pacchetti.

Le stagioni sono composte da 10 partite, giocabili online o in modalità Giocatore singolo. Metticela tutta per vincere il titolo o per centrare la promozione! Questa modalità prevede un sistema basato su promozione, salvezza e retrocessione che ti permette di rimediare a eventuali passi falsi, senza che la tua squadra venga eliminata dopo una sconfitta.

Stagioni amichevoli ti consente di sfidare i tuoi Amici in una stagione di cinque partite. Tieni traccia delle tue statistiche contro ognuno di loro, vinci le stagioni per conquistare il titolo di campione e guadagnare il diritto di vantarti con i tuoi amici!

## MERCATO

Il mercato è il centro nevralgico per la compravendita degli oggetti. Qui puoi trovare i giocatori con cui migliorare l'intesa e il livello generale della tua rosa. Se stai cercando un nuovo giocatore, usa i filtri come Qualità, Ruolo, Stile intesa e Prezzo per trovare subito quello giusto per la tua rosa attiva.

## CERCA PER NOME

Se vuoi cercare un calciatore in particolare da inserire nella tua rosa, usa la prima opzione in Ricerca giocatore e inserisci il suo nome o il suo cognome. In questo modo puoi selezionare facilmente il giocatore che ti interessa tra quelli trovati.

## SQUADRE SPERIMENTALI

Squadre sperimentali è un nuovo potente strumento che ti permette di creare rose utilizzando ogni giocatore disponibile in FUT.

Per usare Squadre sperimentali, seleziona un giocatore o uno slot vuoto nella schermata Rosa attiva, quindi accedi al menu Azioni e usa l'opzione AGGIUNGI/SCAMBIA GIOCATORE. Usa Squadre sperimentali per pianificare le tue prossime mosse. Trova i sostituti per un giocatore, prova l'intesa di un centrocampista completamente rinnovato o prova un'intera squadra prima di investire i tuoi soldi sul mercato.

## GIOCATORI IN PRESTITO

I giocatori in prestito saranno a disposizione della tua rosa per un numero limitato di partite, consentendoti di provare alcuni dei calciatori più ambiti del gioco. Al momento della creazione della tua squadra in FUT 15, ti verrà data l'opportunità di ingaggiare un giocatore in prestito gratuitamente. Ulteriori giocatori in prestito sono disponibili nel Catalogo Football Club.

## NEGOZIO PACCHETTI

Acquista i pacchetti nel negozio per trovare nuovi giocatori per la tua rosa. A volte riceverai i pacchetti anche vincendo i tornei o come premio speciale al termine di una stagione.

## IL MIO CLUB

Man mano che ottieni nuovi giocatori attraverso il mercato o dai pacchetti acquistati o vinti, ti ritroverai con molti più calciatori di quelli necessari per una singola rosa. Il mio club contiene tutti i giocatori che non fanno parte della tua rosa attuale, oltre ai tuoi consumabili e ad altri oggetti.

## CLASSIFICHE

Dai un'occhiata alle classifiche per confrontare i tuoi risultati con quelli dei tuoi amici o con i migliori 100 utenti di FUT di tutto il mondo mentre cerchi di migliorare il tuo Ultimate Team continuando a disputare stagioni e tornei.

## CARRIERA

In modalità Carriera potrai costruirti un'esaltante e duratura carriera calcistica. La Carriera è suddivisa in due aree distinte: giocatore e allenatore.

## CARRIERA GIOCATORE

Crea il tuo giocatore, oppure assumi il controllo di un calciatore mentre ti cimenti in diversi campionati, coppe e competizioni internazionali, puntando a migliorare le tue abilità fino a esordire in nazionale.

## COMANDI GIOCATORE

Se vuoi giocare come un vero professionista, devi iniziare a pensare come uno di loro. Quando la tua squadra attacca, effettua inserimenti tempestivi e chiama la palla al momento giusto. Quando ti difendi, fai in modo di chiudere tutti gli spazi ai giocatori avversari. Il gioco di squadra è fondamentale nel calcio e la comunicazione con i tuoi compagni è la chiave per il successo. Usa i seguenti comandi in qualsiasi zona del campo per aumentare le tue probabilità di vittoria.

Chiama un passaggio/Cross	Tasto ⊗
Chiama o suggerisci passaggio filtrante	Tasto ▲
Suggerisci tiro	Tasto ⊙

## Indicatori

La modalità Professionista: Giocatore presenta molte delle sfide affrontate dai calciatori reali. Usa gli indicatori sullo schermo per trovare la posizione giusta in campo.



### Posizione

Indipendentemente dal ruolo scelto, è fondamentale sapere in ogni momento quale zona del campo coprire. Usa le frecce guida per migliorare il tuo senso della posizione. Seguire finché non spariscono per essere sicuro di trovarti nel posto giusto al momento giusto.



### Fuorigioco

Per impedire che il collaboratore dell'arbitro stronchi sul nascere l'ennesimo attacco, ricordati di tenere d'occhio la sua bandierina. Quando finisci in fuorigioco, apparirà un'icona a forma di bandierina. Portati dietro l'ultimo difensore per rimetterti in gioco prima che l'arbitro possa interrompere una potenziale occasione da rete, che finirebbe per influire negativamente sulla tua valutazione partita.



### Marcatura

Molti gol vengono segnati quando i calciatori della squadra avversaria rimangono smarcati; sta a te assicurarti che ciò non accada. I giocatori da marcare saranno indicati da un cerchio rosso. Avvicinati a loro il più in fretta possibile!

## COMANDI PORTIERE

Il portiere è una delle figure più importanti in campo. Mantieni una buona posizione in porta, para i tiri degli avversari, sventa i cross e servi i tuoi compagni di squadra dopo una parata. Rimani concentrato! Non puoi permetterti errori.

**NOTA:** controllando il portiere sono disponibili due tipi di visuale. La prima ti permette di seguire la palla durante l'azione in campo. La seconda è focalizzata sul portiere e ti permette di prepararti ai tiri degli attaccanti avversari. Premi il pulsante **touch pad** per passare da una visuale all'altra e mantenere la giusta posizione in campo.

### ATTACCARE SENZA PALLA

Chiama o suggerisci passaggio	Tasto <b>X</b>
Suggerisci passaggio filtrante	Tasto <b>▲</b>
Suggerisci cross	Tasto <b>■</b>
Suggerisci tiro	Tasto <b>○</b>
Cambia visuale	Pulsante <b>touch pad</b>

### DIFENDERE LA PROPRIA AREA

Tuffo	Levetta destra (mantieni)/ Tasto <b>X</b> (in movimento)
Autopiazzamento	Tasto <b>L1</b> (mantieni)
Movimento lento rivolto verso la palla	Tasto <b>L2</b> + levetta sinistra
Uscita/Respinta di pugno	Tasto <b>▲</b> (mantieni)
Tuffati sui piedi dell'avversario	Tasto <b>■</b>
Parata d'anticipo	Tasto <b>○</b>
Contenimento 2° difensore	Tasto <b>R1</b> (mantieni)
Cambia visuale	Pulsante <b>touch pad</b>

## CARRIERA DA ALLENATORE

Occupati dell'aspetto finanziario della tua squadra preferita e cerca di soddisfare le aspettative della dirigenza. Scopri nuovi giocatori, gestisci il budget e prendi decisioni importanti riguardo ai giocatori e la rosa con l'obiettivo di portare in alto la tua squadra. Se sarai bravo potresti avere la possibilità di allenare una nazionale e prendere parte alle competizioni internazionali, come i Mondiali FIFA.

### RETE MERCATO GLOBALE

Uno dei tuoi compiti come allenatore è quello di scoprire nuovi talenti. La Rete mercato globale in *FIFA 15* rende questo incarico ancora più appagante. Invia degli osservatori in diversi paesi per seguire i campionati locali e impartisci loro istruzioni per trovare i giocatori che soddisfano i tuoi criteri. Puoi anche cercare dei calciatori in particolare inserendo il loro nome. Una volta trovati dei possibili campioni, falli seguire da un osservatore e prendi la decisione migliore per il bene della tua squadra.



## SCHEMI SQUADRA

Durante il tuo incarico come allenatore, puoi creare diverse rose per far fronte a qualsiasi situazione una volta in campo. Puoi creare una rosa per il campionato, una per la coppa nazionale e una per quella europea. Visita il pannello Rose e rinomina le tue rose in base ai loro stili per ricordarti più facilmente quando utilizzarle.

## ONLINE STAGIONI

La modalità Stagioni è la massima espressione delle partite classificate online. Cerca di ottenere più punti possibili nelle 10 partite di cui è composta una stagione per evitare di retrocedere e conquistare la promozione nella divisione successiva. O prova a vincere il titolo. Non sarà facile! Le divisioni superiori ti metteranno alla prova contro avversari più impegnativi. Raggiungere la quota salvezza e promozione sarà sempre più dura, dunque preparati.

## STAGIONI CO-OP

Affronta la modalità Stagioni con un amico giocando nella stessa squadra. Stagioni Co-op rappresenta l'evoluzione del gioco online e ti consente di disputare incontri 2vs2 online insieme a un'altra persona. Accetta la sfida per raggiungere la Divisione 1 e prova ad arricchire la tua bacheca! Puoi giocare stagioni separate con tutti gli amici che vuoi.

## PRO CLUB

Unisciti a un Pro Club esistente o creane uno nuovo per giocare partite online insieme ai tuoi amici e ad altri appassionati di *FIFA 15*.

Puoi disputare 10 partite a stagione con la tua squadra per puntare alla promozione nella divisione successiva. Crea e fai crescere il tuo calciatore online giocando partite di club o partite al volo e completa le sfide per sbloccare attributi migliori, caratteristiche uniche, esultanze in partita e nuove divise. Il gioco di squadra è il segreto per segnare gol e creare il miglior calciatore online possibile.

Dopo aver creato un nuovo giocatore, gioca partite al volo per fare pratica e completare alcune sfide. Quando sei pronto, cercati una squadra nella schermata Club consigliati. In questa schermata sono elencati i club dove militano i contatti che stai seguendo. Puoi anche creare il tuo club e invitare i contatti che stai seguendo a unirsi a essa.

In qualità di allenatore, puoi accedere alla schermata Trasferimenti per vedere gli inviti del club. Le notifiche degli inviti appariranno anche in EA SPORTS Football Club sotto forma di avvisi, nel caso dovessero sfuggirti.

Man mano che il tuo calciatore cresce, controlla le sue statistiche e i progressi nella scheda Il mio calciatore. Dai un'occhiata alle sfide ancora da completare. Non dimenticarti dei potenziamenti per il Calciatore Virtuale disponibili nel catalogo EAS FC, a patto di avere abbastanza PE e CFC da spendere!



## AMICHEVOLI ONLINE

Invita un amico a disputare una partita online e dimostra chi è il migliore in stagioni composte da cinque incontri. Cerca di guadagnare più punti al termine delle cinque partite per alzare il trofeo, quindi riparti da capo per difendere il titolo nella stagione successiva.

## PROVE ABILITÀ

Migliora le tue capacità completando sfide specifiche basate su pallonetti, calci di punizione, dribbling ecc. Man mano che migliorerai potrai sbloccare le Sfide finali per diventare una leggenda in ogni abilità. Confronta i tuoi risultati con quelli dei tuoi follower e degli altri giocatori nelle classifiche per darti quella spinta in più per avanzare di livello!

## ARENA ALLENAMENTO


Seleziona ARENA ALLENAMENTO dalla schermata Gioca (sotto Prove abilità) per perfezionare le tue abilità nei dribbling e al tiro contro il portiere e allenarti sui calci piazzati.

## PERSONALIZZA

### PROFILO DI FIFA 15

Seleziona PROFILO nella schermata Personalizza per vedere il tuo profilo di *FIFA 15*. Da qui puoi gestire le tue rose.

### EA SPORTS™ TRAX

Personalizza la colonna sonora di *FIFA 15* con EA SPORTS™ Trax. Questa funzione, accessibile dal menu principale (PERSONALIZZA > EA SPORTS™ TRAX), ti permette di ascoltare tutte le tracce audio presenti nel gioco e di scegliere quali includere nel tuo elenco brani personale. Puoi anche decidere di disattivare la musica da qui premendo il tasto .

# SERVE AIUTO?

---

Il team di Customer Experience di EA è qui per assicurarsi che tu ottenga il massimo dal tuo gioco - quando vuoi, dove vuoi. Online, nei forum della community, via chat o per telefono, i nostri esperti dei giochi sono disponibili e pronti ad aiutarti.



## Supporto Online

Per accedere subito a tutte le nostre FAQ e agli articoli di assistenza, vai su [help.ea.com/it](http://help.ea.com/it). Gli aggiornamenti sono quotidiani, entra qui per le ultime discussioni e soluzioni.



## Supporto Telefonico

Puoi anche ricevere assistenza 7 giorni su 7 dalle 10:00 alle 23:00 GMT +1 (CET) chiamandoci allo **02 89877571** (i costi delle chiamate variano in funzione delle tariffe applicate dal tuo operatore).

Dalla Svizzera chiama il numero telefonico **0225 181005** (i costi delle chiamate variano in funzione delle tariffe applicate dal tuo operatore).