



XBOX 360.



FIFA 14 The FIFA logo, featuring the word 'FIFA' in white on a blue background, with 'OFFICIAL LICENSED PRODUCT' and 'TM' below it.



AVVISO Prima di utilizzare il gioco, leggere il manuale della console Xbox 360®, il manuale del Sensore Kinect® per Xbox 360 e gli altri manuali delle periferiche per informazioni importanti relative alla sicurezza e alla salute. Visitare la pagina www.xbox.com/support.

Importanti avvertenze per la salute: disturbi dovuti alla fotosensibilità

In una percentuale minima di utenti potrebbero insorgere disturbi dovuti all'esposizione ad alcune immagini, inclusi motivi o luci intermittenti, contenute nei videogiochi. Anche nei soggetti che non hanno mai accusato disturbi di fotosensibilità o epilessia potrebbe celarsi una patologia non diagnosticata in grado di causare "attacchi epilettici dovuti alla fotosensibilità" durante l'utilizzo di videogiochi. I sintomi possono includere vertigini, visione alterata, spasmi al volto o agli occhi, spasmi o tremori alle braccia o alle gambe, senso di disorientamento, confusione, perdita temporanea dei sensi e perdita di conoscenza o convulsioni che possono generare infortuni dovuti a cadute o all'impatto contro gli oggetti circostanti. **In presenza di uno qualsiasi di questi sintomi, interrompere immediatamente l'utilizzo del videogioco e consultare un medico.** Poiché i bambini e gli adolescenti sono più soggetti a questo tipo di attacchi, i genitori sono tenuti a osservare o farsi descrivere l'eventuale insorgenza dei suddetti sintomi. È possibile ridurre il rischio di attacchi sedendosi lontano dallo schermo, utilizzando uno schermo di dimensioni inferiori, giocando in una stanza ben illuminata ed evitando di giocare quando si è stanchi o affaticati. Se nell'ambito familiare si sono verificati in precedenza casi di fotosensibilità o epilessia, consultare un medico prima di utilizzare il gioco.

CONTENUTO

ELENCO COMPLETO DEI COMANDI	3	COME SI GIOCA	12
CONFIGURAZIONE DEL GIOCO	10	GARANZIA	22
MENU PRINCIPALE	11	SERVE AIUTO?	23

ELENCO COMPLETO DEI COMANDI

Seleziona PERSONALIZZA > IMPOSTAZIONI > COMANDI per impostare le tue preferenze. Scegli una delle tre configurazioni per il controller e attiva i vari aiuti per imparare a giocare gradualmente.

NOTA: i comandi riportati in questo manuale si riferiscono alla configurazione Classica.

MOVIMENTO

Muovi giocatore	⬇
Gioco di prima/Allungati la palla	RT + Ⓢ
Scatto	RT (mantieni)
Stoppa la palla e girati verso la porta	Ⓢ (rilascia) + LB
Proteggi palla/Dribbling lento/Affronta	LT (mantieni)
Dribbling diretto	LT + RT
Mosse abilità	Ⓢ
Stoppa la palla	Ⓢ (rilascia) + RT

ATTACCO (SEMPLIFICATI)

Passaggio corto/Colpo di testa	A
Passaggio alto/Cross/Colpo di testa	X
Palla filtrante	Y
Tiro/Tiro al volo/Colpo di testa	B
Attiva inserimento giocatore	LB
Cucchiaio	LB + B
Tiro di precisione	RB + B
Tiro fintato	B, A
Passaggio fintato	X, A

ATTACCO (AVANZATI)

Stop improvviso e protezione della palla (durante il dribbling)	LT
Filtrante alto	LB + Y
Passaggio a campanile	RB + X
Cross basso	X (premi due volte)
Cross rasoterra	X (premi tre volte)
Cross anticipato	LB + X
Finta un passaggio	RB (mantieni)
Annulla	LT + RT
Passaggio raffinato	RB + A
Conclusione acrobatica	LT (mantieni) + B

TATTICHE

Trappola del fuorigioco	○ , ○
Pressing di squadra	○ , ○
Cambio fascia	○ , ◁
DC in attacco	○ , ▷

DIFESA

Cambia giocatore	LB
Cambia giocatore (manuale)	B
Spingi/Strattona (quando insegui)	B
Prendi per la maglia (quando insegui)	B (mantieni)
Scivolata	X
Rinvio	B
Affronta	LT (mantieni)
Contieni	A (mantieni)
Contenimento compagno	RB (mantieni)
Contrasto in corsa	LT + RT

PORTIERE

Rinvio di piede	B / X
Rinvio con le mani/Passaggio	A
Uscita/Palla a terra	Y
Rimani in porta	Y (premi due volte)
Raccogli la palla	RB
Passa al portiere	BACK

CALCI DI PUNIZIONE (SEMPLIFICATI)

Passaggio rasoterra	A
Passaggio alto/Cross	X
Tiro a effetto	B
Tiro teso	LB + B
Salto della barriera (in difesa)	Y
Fai avanzare la barriera	A
Muovi la barriera	LT / RT
Avanzamento barriera	RB

CALCI DI PUNIZIONE (AVANZATI)

Chiama 2° tiratore	LT
Tiro a effetto da parte del 2° tiratore	LT + B
Passaggio da parte del 2° tiratore	LT + A
Passaggio a pallonetto da parte del 2° tiratore	LT + X
Finta sulla palla da parte del 2° tiratore	LT + B, A
Chiama 3° tiratore	RB
Tiro a effetto da parte del 3° tiratore	RB + B
Finta sulla palla da parte del 3° tiratore	RB + B, A

CALCI D'ANGOLO E RIMESSE CON LE MANI

Calci d'angolo (cross alto)	X
Calci d'angolo (cross basso)	X (premi due volte)
Calci d'angolo (cross rasoterra)	X (premi tre volte)
Calci d'angolo (passaggio)	A
Rimessa laterale corta	A
Rimessa laterale corta (manuale)	Y
Rimessa laterale lunga	X
Muovi il destinatario della rimessa	LB

CALCI DI RIGORE

Tiro	B
Tiro di precisione	RB + B
Cucchiaio	LB + B
Tuffo (portiere)	⚡
Spostati lungo la linea di porta (portiere)	⚡ (spostati lungo la linea di porta)

AIUTI PER I NUOVI GIOCATORI

Non è necessario essere un fuoriclasse per esibirti in mosse spettacolari una volta sceso in campo. Se è la prima volta che giochi a *FIFA 14*, seleziona Impostazioni > Comandi e attiva gli Aiuti per determinate azioni. In questo modo, i passaggi e le parate risulteranno più semplici, senza richiedere un tempismo o un piazzamento perfetto. Quando sei pronto per aumentare il livello di sfida, seleziona SEMI per ricevere meno aiuti o MANUALE per giocare senza alcun tipo di aiuto.

MOSSE ABILITÀ

NOTA: solo i calciatori più dotati tecnicamente sono in grado di effettuare le giocate più complesse.

MOSSE DA 1 STELLA

Palleggio (da fermo)	(mantieni) +
Finta di piede (da fermo)	(mantieni)

MOSSE DA 2 STELLE

Finta di corpo (verso sinistra o verso destra)	(muovi)
Doppio passo (verso sinistra o verso destra)	, , , ,
Doppio passo al contrario (verso sinistra o verso destra)	, , , ,
Trascina la palla con la suola (verso sinistra o verso destra)	(mantieni)
Trascina la palla (da fermo)	+ (muovi)

MOSSE DA 3 STELLE

Alza la palla con il tacco	, (muovi)
Alza la palla con la punta del piede	, , (muovi)
360° (a sinistra o a destra)	, , , , , , / , , , , , ,
Finta a sinistra e scatto verso destra	, , , ,
Finta a destra e scatto verso sinistra	, , , ,

MOSSE DA 4 STELLE

Alzarsi la palla (da fermo)	(premi una volta)
Fai rotolare la palla e taglia a sinistra	(mantieni), (mantieni)
Fai rotolare la palla e taglia a destra	(mantieni), (mantieni)
Colpo di tacco	, (muovi)
Alzata di palla con tacco semplice	, , (muovi)
Bicicletta avanzata	(muovi), (mantieni), (muovi)
Finta a sinistra e scatta verso destra	, , , ,
Finta a destra e scatta verso sinistra	, , , ,
Tocco di tacco a sinistra (in corsa)	,
Tocco di tacco a destra (in corsa)	,
Giravolta a sinistra (da fermo)	,
Giravolta a destra (da fermo)	,
Stop e giravolta a sinistra/destra (in corsa)	, (muovi)/, (muovi)

MOSSE DA 5 STELLE

Elastico	Ⓢ, Ⓢ, Ⓢ, Ⓢ, Ⓢ
Elastico al contrario	Ⓢ, Ⓢ, Ⓢ, Ⓢ, Ⓢ
Finta: palla con scatto a sinistra (da fermo)	Ⓢ + Ⓢ, Ⓢ, Ⓢ, Ⓢ, Ⓢ, Ⓢ, Ⓢ
Finta: palla con scatto a destra (da fermo)	Ⓢ + Ⓢ, Ⓢ, Ⓢ, Ⓢ, Ⓢ, Ⓢ, Ⓢ
Nascondi la palla	Ⓢ, Ⓢ, Ⓢ, Ⓢ, Ⓢ, Ⓢ
Triplo elastico	Ⓢ, Ⓢ, Ⓢ, Ⓢ, Ⓢ, Ⓢ, Ⓢ
Trascina la palla e tocco a sinistra	Ⓢ (mantieni), Ⓢ (muovi)
Trascina la palla e tocco a destra	Ⓢ (mantieni), Ⓢ (muovi)
Fai rotolare la palla velocemente (da fermo)	Ⓢ (mantieni)
Sombrero (da fermo)	Ⓢ, Ⓢ, Ⓢ (muovi)
Giravolta e piroetta (verso sinistra o verso destra)	Ⓢ, Ⓢ (muovi) / Ⓢ, Ⓢ (muovi)
Finta di trascinare la palla a sinistra (da fermo)	Ⓢ (mantieni), Ⓢ (muovi)
Finta di trascinare la palla a destra (da fermo)	Ⓢ (mantieni), Ⓢ (muovi)
Finta rabona (in corsa)	Ⓢ + Ⓢ/Ⓢ, Ⓢ + Ⓢ
Elastico e taglia a sinistra	Ⓢ, Ⓢ (muovi)
Elastico e taglia a destra	Ⓢ, Ⓢ (muovi)

GIocate IN PALLEGGIO DA 5 STELLE

Alzata di palla normale	Ⓢ + Ⓢ (mantieni)
Sombrero all'indietro	Ⓢ (mantieni)
Sombrero a sinistra	Ⓢ (mantieni)
Sombrero a destra	Ⓢ (mantieni)
Giro del mondo	Ⓢ, Ⓢ, Ⓢ, Ⓢ, Ⓢ, Ⓢ, Ⓢ, Ⓢ / Ⓢ, Ⓢ, Ⓢ, Ⓢ, Ⓢ, Ⓢ, Ⓢ, Ⓢ
Elastico in aria	Ⓢ, Ⓢ (muovi) / Ⓢ, Ⓢ (muovi)
Alzati la palla per calciare al volo	Ⓢ (mantieni)
Tocco di petto	Ⓢ, Ⓢ (mantieni), Ⓢ (premi tre volte)
Il giro del mondo	Ⓢ, Ⓢ, Ⓢ, Ⓢ, Ⓢ, Ⓢ, Ⓢ, Ⓢ, Ⓢ, Ⓢ (muovi)

COMANDI VOCALI DI KINECT

Esci portiere	Visualizza tattiche veloci	Visuale Tribuna stampa
Corri in avanti	Prima tattica	Visuale Campo largo
Fatti vedere	Seconda tattica	Visuale Cooperativa
Parti in avanti	Terza tattica	Visuale Dinamica
Vai avanti	Quarta tattica	Visuale Fondo campo
Passa la palla	Visualizza moduli	Visuale Professionista
Passala sui piedi	Primo modulo	Visuale Televisiva
Sono libero	Secondo modulo	Cambia Visuale Tribuna stampa
Passala qui	Terzo modulo	Cambia Visuale Campo largo
Lancio filtrante	Quarto modulo	Cambia Visuale Cooperativa
Filtrante alto	Quinto modulo	Cambia Visuale Dinamica
Mettila filtrante	Visualizza mentalità	Cambia Visuale Fondo campo
Palla filtrante	Ultra difensiva	Cambia Visuale Professionista
Concludi a rete	Difensiva	Cambia Visuale Televisiva
Buttala dentro	Equilibrata	Cinque minuti di sofferenza
Forza segna	Offensiva	Pressione sulla palla
Mettila in area	Ultra offensiva	Tutti fuori
Mettila in mezzo	Cambi	Tirare da tutte le posizioni
Mettila al centro	Attaccante	Diamo tutto adesso
Primo palo	Centrocampista	Tutti indietro
Sul primo palo	Difensore	Difendiamo il pareggio
Secondo palo	Cambia primo	Rallentiamo il gioco
Sul secondo palo	Cambia secondo	Marchiamoli stretti
Spazza via	Cambia terzo	Usiamo lanci lunghi
Allontana la palla	Cambia quarto	Portiamola alla bandierina
Visualizza tattiche	Cambia quinto	Dateci dentro
Fuorigioco	Cambia attaccante	Abbiamo bisogno della vittoria
Pressing	Cambia centrocampista	Non perdiamo la palla
Scambia esterni	Cambia difensore	Rallentiamo il ritmo
Difensore centrale in attacco	Cambia portiere	
DC in attacco	Annulla comando	

CONFIGURAZIONE DEL GIOCO

La prima volta che avvii *FIFA 14*, personalizza le impostazioni di gioco o scegli quelle predefinite e seleziona la tua squadra.

PREPARATIVI PER LA PARTITA

Prima di scendere in campo puoi personalizzare le Impostazioni di gioco nella schermata Impostazioni. Scegli, tra le altre cose, la durata della partita, il livello di difficoltà, i telecronisti, la CPU e il pallone. Puoi anche decidere di attivare/disattivare impostazioni come gli infortuni e i fuorigioco, a seconda del grado di realismo che vuoi ottenere.

SUGGERIMENTI PER LA VISUALE

Non dimenticarti di modificare la visuale nel menu Impostazioni di gioco! Ogni tipo di partita ha un'opzione per la visuale che può essere personalizzata scegliendo tra un massimo di sette angoli di ripresa differenti. Questo ti permette di giocare la partita dalla prospettiva che più si adatta a te.

SALVARE E CARICARE

FIFA 14 usa una funzione di autosalvataggio per salvare automaticamente i tuoi progressi e le ultime modifiche alle impostazioni. Non spegnere la console Xbox 360® quando l'icona dell'autosalvataggio compare sullo schermo o perderai tutte le informazioni non salvate.



MENU PRINCIPALE

PRINCIPALE

La schermata principale ti permette di accedere rapidamente alle ultime modalità giocate. Seleziona **CALCIO D'INIZIO** per scendere direttamente in campo, crea la tua Ultimate Team, intraprendi una carriera o leggi le ultime notizie e avvisi Football Club.

GIOCARRE

Scegli la modalità di gioco, tra cui le modalità online e Calcio d'inizio, nella quale cimentarti tra le tante presenti in *FIFA 14*. Tutte utilizzano statistiche reali per offrirti il massimo realismo una volta in campo. A seguire sono riportate le informazioni su tutte le modalità di gioco.

FOOTBALL CLUB

EA SPORTS™ Football Club ti permette di rimanere in contatto con tutti i tuoi amici che giocano a *FIFA 14*. Segui le loro attività con le Notizie e gli Avvisi, confronta i tuoi progressi con quelli dei tuoi amici e prova a fare meglio di loro. Verrai avvertito quando qualcuno ti supera in classifica!

Le nuove funzionalità, come la possibilità di regalare oggetti sbloccabili del catalogo, di accedere velocemente allo stato dei tuoi amici e di scambiare messaggi con loro, ti permettono di rimanere in contatto con gli altri giocatori di *FIFA 14*, rendendo EA SPORTS™ Football Club il social network di *FIFA 14*.

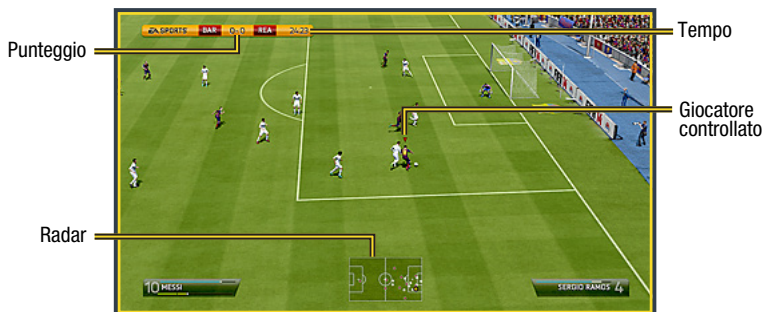
PERSONALIZZA

Accedi alla schermata Personalizza per modificare le impostazioni online e quelle della partita, vedere il tuo profilo, modificare squadre e giocatori, sfogliare il Negozio FIFA 14, dare un'occhiata alla Sala replay, gestire i contenuti creati dagli utenti su Xbox Live e molto altro ancora.

COME SI GIOCA

Quando sei pronto per iniziare la tua carriera o a scendere in campo per una partita veloce, giusto per fare un paio di esempi, vai alla schermata Gioca. Puoi anche migliorare la tua tecnica nell'Arena allenamento e con le Prove abilità.

SCHEMATA DI GIOCO



BARRA DI STATO DEL GIOCATORE



SOSTITUZIONI

Quando appare l'icona della sostituzione accanto al nome di un giocatore, è meglio farlo uscire dal campo per impedire che si stanchi e renda meno. Puoi anche sostituire giocatori con caratteristiche diverse, a seconda dell'andamento della partita e della tattica che intendi adottare.

CALCIO D'INIZIO

Seleziona CALCIO D'INIZIO nella schermata Gioca per scendere subito in campo e scegli un club o una nazionale qualsiasi fra quelli presenti nel gioco. Per scaricare le rose e le condizioni dei giocatori aggiornate è necessario connettersi ai server EA.

MOMENTI CLOU DELLA SETTIMANA

Disputa una delle prossime partite della settimana nel mondo reale. Maggiore è il livello di difficoltà impostato e più PE riceverai. Le sfide si basano su partite giocate di recente e ti danno la possibilità di riscrivere la storia. Per giocare questi incontri devi aver effettuato l'accesso al tuo account Xbox Live ed essere connesso ai server EA.

GIOCATORI IN FORMA

Guarda gli ultimi aggiornamenti sulla condizione dei giocatori reali.

SQUADRE IN FORMA

Guarda le valutazioni aggiornate delle squadre reali.

FIFA ULTIMATE TEAM

Crea la tua Ultimate Team, perfeziona l'intesa tra i giocatori e cerca di raggiungere la vetta delle classifiche di FIFA Ultimate Team (FUT). Scegli i calciatori con un'intesa elevata per creare le rose, acquista o vendi oggetti sul Mercato trasferimenti live aperto 24 ore su 24, 7 giorni su 7, e cimentati in svariate modalità di gioco, sia online che per giocatore singolo.

PER INIZIARE

La prima volta che avvii Ultimate Team imparerai come scambiare e creare legami tra i giocatori per migliorare l'intesa, prima di scendere in campo per la partita iniziale. Da lì in poi, puoi creare la tua rosa e visitare il Mercato trasferimenti, il negozio pacchetti e il tuo club.

INTESA

L'intesa è alla base del successo in FIFA Ultimate Team. Una squadra composta da fuoriclasse può aiutarti a fare bella figura in campo, ma la tua rosa deve avere anche l'intesa giusta per rendere al meglio. Maggiore è l'intesa e più la squadra gioca bene, dandoti maggiori possibilità di vincere le partite.

La valutazione intesa della tua squadra apparirà nella parte superiore destra durante la visualizzazione della rosa attiva. Schierare i giocatori nel loro ruolo preferito può aiutarti a migliorare l'intesa. Altri fattori che contribuiscono ad aumentare l'intesa sono la nazionalità, il campionato e il club di provenienza dei giocatori. Condividere uno o più di questi aspetti crea un legame tra i calciatori. I legami verdi sono i più saldi.

Scambia i tuoi giocatori nella schermata con la rosa attiva e aggiungine di nuovi dal tuo club o dal Mercato trasferimenti per trovare l'equilibrio giusto!

STILI INTESA

Ogni giocatore in Ultimate Team ha un proprio stile intesa. Esso determina gli attributi che vengono migliorati in base al livello d'intesa del giocatore. Accanto agli attributi interessati da uno stile intesa specifico compariranno delle frecce. Non appena inizierai a migliorare l'intesa, queste si coloreranno, da bianco a verde.

Per tirare fuori il meglio dalla tua rosa puoi applicare nuovi stili intesa ai tuoi calciatori per modificarne gli attributi e, di conseguenza, la tattica generale della squadra. Gli effetti rimangono attivi sul giocatore finché non viene applicato un nuovo stile. Puoi trovare questi stili nei pacchetti e sul Mercato trasferimenti.

CONTRATTI

Prima che i giocatori possano scendere in campo hanno bisogno di un contratto. Nella schermata con la rosa attiva, seleziona un giocatore e premi **X** per accedere al menu Azioni, quindi seleziona **APPLICA CONSUMABILE** per applicare un contratto al giocatore. Muovi **⬅** per scorrere la visuale dello stato, che mostra la quantità di partite rimaste sul contratto di ogni giocatore.

Per partire di slancio, i giocatori inclusi nel pacchetto iniziale avranno un contratto speciale a lungo termine (valido 45 partite). Tutti i giocatori presenti nei pacchetti hanno un contratto di sette partite, che diminuisce di uno per ogni incontro disputato. Le riserve o i sostituti che non scendono in campo non vedranno il loro contratto scalato per quella partita.

PARTITE, TORNEI E STAGIONI

Usa la tua squadra per giocare partite, tornei e stagioni.

I tornei sono caratterizzati da sfide a eliminazione diretta che possono essere disputate online o in modalità Giocatore singolo. Vinci le partite per guadagnare crediti o prova a conquistare un torneo con la tua squadra per aggiudicarti trofei, crediti e a volte persino pacchetti.

Le stagioni sono composte da 10 partite, giocabili online o in modalità Giocatore singolo.

Metticela tutta per vincere il titolo o per centrare la promozione! Questa modalità prevede un sistema basato su promozione, salvezza e retrocessione che ti permette di rimediare a eventuali passi falsi, senza che la tua squadra venga eliminata dopo una sconfitta.


MERCATO TRASFERIMENTI

Il Mercato trasferimenti è il centro nevralgico per la compravendita degli oggetti. Qui puoi trovare i giocatori con cui migliorare l'intesa e il livello generale della tua rosa. Se stai cercando un nuovo giocatore, usa i filtri come Qualità, Ruolo, Stile intesa e Prezzo per trovare subito quello giusto per la tua rosa attiva.

CERCA PER NOME

Se vuoi cercare un calciatore in particolare da inserire nella tua rosa, usa la prima opzione in Ricerca giocatore e inserisci il suo nome o il suo cognome. In questo modo puoi selezionare facilmente il giocatore che ti interessa tra quelli trovati.

CERCA DALLA ROSA

Per la prima volta nel Mercato trasferimenti, puoi cercare un giocatore direttamente dalla tua rosa attiva, confrontarlo con altri calciatori ed eventualmente inviare un'offerta per l'acquisto. Seleziona il giocatore nella schermata con la tua rosa attiva, premi  per mostrare il menu Azioni, seleziona SCAMBIA GIOCATORE e CERCA SUL MERCATO TRASFERIMENTI.

NEGOZIO PACCHETTI

Acquista i pacchetti nel negozio per trovare nuovi giocatori per la tua rosa. A volte riceverai i pacchetti anche vincendo i tornei o come premio speciale al termine di una stagione.

IL MIO CLUB

Man mano che ottieni nuovi giocatori attraverso il Mercato trasferimenti o dai pacchetti acquistati o vinti, ti ritroverai con molti più calciatori di quelli necessari per una singola rosa. Il mio club contiene tutti i giocatori che non fanno parte della tua rosa attuale, oltre ai tuoi consumabili e ad altri oggetti.



CLASSIFICHE

Dai un'occhiata alle classifiche per confrontare i tuoi risultati con quelli dei tuoi amici o con i migliori 100 utenti di FUT di tutto il mondo mentre cerchi di migliorare la tua Ultimate Team continuando a disputare stagioni e tornei.

CARRIERA

In modalità Carriera potrai costruirti un'esaltante e duratura carriera calcistica. Questa modalità è suddivisa in due aree distinte: giocatore e allenatore. Puoi iniziare da giocatore e assumere successivamente il ruolo di allenatore, o puoi cominciare in seguito direttamente come allenatore.

CARRIERA GIOCATORE

Crea il tuo giocatore, oppure assumi il controllo di un calciatore mentre ti cimenti in diversi campionati, coppe e competizioni internazionali, puntando a migliorare la tua forma e a giocare in nazionale.

CARRIERA ALLENATORE

Occupati dell'aspetto finanziario della tua squadra preferita e cerca di soddisfare le aspettative della dirigenza. Scopri nuovi giocatori, gestisci il budget e prendi decisioni importanti riguardo i giocatori e la rosa con l'obiettivo di portare in alto la tua squadra.

RETE MERCATO GLOBALE

Uno dei tuoi compiti come allenatore è quello di scoprire nuovi talenti. La Rete mercato globale in *FIFA 14* rende questo incarico più appagante. Invia degli osservatori in diversi paesi per seguire i campionati locali e impartisci loro istruzioni per trovare i giocatori che soddisfano i tuoi criteri. Puoi anche cercare dei calciatori in particolare inserendo il loro nome. Una volta trovati dei possibili campioni, falli seguire da un osservatore e prendi la decisione migliore per il bene della tua squadra.

STAGIONI

La modalità Stagioni è la massima espressione delle partite classificate online. Cerca di ottenere più punti possibile nelle 10 partite di cui è composta una stagione per evitare di retrocedere e conquistare la promozione nella divisione successiva. O prova a vincere il titolo. Non sarà facile! Le divisioni superiori ti metteranno alla prova contro avversari più impegnativi. Raggiungere la quota salvezza e promozione sarà sempre più dura, dunque preparati.

STAGIONI CO-OP

Per la prima volta puoi affrontare la modalità Stagioni in compagnia di un amico con la stessa squadra. Stagioni Co-op rappresenta l'evoluzione del gioco online e consente a te e a un tuo amico di disputare incontri 2vs2 online. Accetta la sfida per raggiungere la Divisione 1 e prova ad arricchire la tua bacheca!

PRO CLUB

Unisciti a un Pro Club esistente o creane uno nuovo per giocare partite online 11vs11 insieme ai tuoi amici e ad altri appassionati di *FIFA 14*.

Puoi disputare 10 partite a stagione con la tua squadra per puntare alla promozione nella divisione successiva. Crea e fai crescere il tuo calciatore online giocando partite di club o partite al volo e completa le sfide per sbloccare attributi migliori, caratteristiche uniche, esultanze in partita e nuove divise. Il gioco di squadra è il segreto per segnare gol e creare il miglior calciatore online possibile.

AMICHEVOLI ONLINE

Invita un amico a disputare una partita online e dimostra chi è il migliore in stagioni composte da cinque incontri. Cerca di guadagnare più punti al termine delle cinque partite per alzare il trofeo, quindi riparti da capo per difendere il titolo nella stagione successiva.

PROVE ABILITÀ

Migliora le tue capacità completando sfide specifiche basate su pallonetti, calci di punizione, dribbling ecc. Man mano che diventerai sempre più bravo sbloccherai le Sfide finali per diventare una leggenda in ogni abilità. Confronta i tuoi risultati con quelli dei tuoi amici e degli altri giocatori nelle classifiche per darti quella spinta in più per avanzare di livello!

TORNEO

Gioca un campionato o un torneo ufficiale, o creane uno personalizzato per vedere chi si aggiudicherà il trofeo alla fine. Scegli il numero di squadre partecipanti e stabilisci le regole e il tipo di incontri a tuo piacimento.

Una volta iniziato, puoi scegliere di giocare le partite o di simularle. Una schermata con il calendario, le statistiche delle squadre, i risultati delle partite, lo storico e il tabellone del torneo ti terrà aggiornato sull'andamento della competizione.

PROFESSIONISTA

Gioca per vincere e strappa applausi nella modalità Professionista. Assumi il controllo di un calciatore in particolare o del portiere e segui tutta l'azione da una prospettiva in terza persona. Seleziona PROFESSIONISTA: GIOCATORE o PROFESSIONISTA: PORTIERE dal pannello + Altre nella schermata Gioca per iniziare.

NOTA: la visuale in 3ª persona è disponibile solo nelle modalità Professionista per giocatore singolo. Giocando con i tuoi amici viene utilizzata la visuale Professionista normale.

COMANDI PROFESSIONISTA: GIOCATORE

Se vuoi giocare come un vero professionista, devi iniziare a pensare come uno di loro. Quando la tua squadra attacca, effettua inserimenti tempestivi e chiama la palla al momento giusto. Quando ti difendi, fai in modo di chiudere tutti gli spazi ai giocatori avversari. Il gioco di squadra è fondamentale nel calcio e la comunicazione con i tuoi compagni è la chiave per il successo. Usa i seguenti comandi in qualsiasi zona del campo per aumentare le tue probabilità di vittoria.

Chiama un passaggio/cross	A
Chiama o suggerisci passaggio filtrante	Y
Suggerisci tiro	B

INDICATORI

La modalità Professionista: Giocatore presenta molte delle sfide affrontate dai calciatori reali. Usa gli indicatori sullo schermo per trovare la posizione giusta in campo.



POSIZIONE

Indipendentemente dal ruolo scelto, è fondamentale sapere in ogni momento quale zona del campo coprire. Usa le frecce guida per migliorare il tuo senso della posizione. Seguile finché non spariscono per essere sicuro di trovarti nel posto giusto al momento giusto.



FUORIGIOCO

Per impedire che il collaboratore dell'arbitro stronchi sul nascere l'ennesimo attacco, ricordati di tenere d'occhio la sua bandierina. Quando finisci in fuorigioco, apparirà un'icona a forma di bandierina. Portati dietro l'ultimo difensore per rimetterti in gioco ed evitare di perdere PE preziosi.




MARCATURA






Molti gol vengono segnati quando i calciatori della squadra avversaria rimangono smarcati; sta a te assicurarti che ciò non accada. I giocatori da marcare saranno indicati da un cerchio rosso. Avvicinati a loro il più in fretta possibile!

COMANDI PROFESSIONISTA: PORTIERE

Il portiere è una delle figure più importanti in campo. Nella modalità Professionista: Portiere, avrai la responsabilità di difendere la rete della tua squadra! Mantieni una buona posizione in porta, para i tiri degli avversari, sventa i cross e servi i tuoi compagni di squadra dopo una parata. Rimani concentrato! Non puoi permetterti errori.

NOTA: in modalità Professionista: Portiere sono disponibili due tipi di visuale. La prima ti permette di seguire la palla durante l'azione in campo. La seconda è focalizzata sul portiere e ti permette di prepararti ai tiri degli attaccanti avversari. Premi  per passare da una visuale all'altra e mantenere la giusta posizione in campo.

ATTACCARE SENZA PALLA

Chiama o suggerisci passaggio	
Suggerisci passaggio filtrante	
Suggerisci cross	
Suggerisci tiro	
Cambia posizione visuale	

DIFENDERE LA PROPRIA AREA

Tuffo	 (mantieni)/  (in movimento)
Autopiazzamento	 (mantieni)
Movimento lento rivolto verso la palla	 + 
Uscita/Respinta di pugno	 (mantieni)
Tuffati sui piedi dell'avversario	
Parata d'anticipo	
Contenimento 2° difensore	 (mantieni)
Cambia posizione visuale	

EA SPORTS™ ARENA

EA SPORTS™ Arena ti permette di testare le tue abilità sul campo in partite online con premi in palio.

TESTA A TESTA

Sfida un altro giocatore di *FIFA 14* in una partita uno contro uno attraverso il tuo account Xbox Live e i server EA. Anche se si tratta di partite non classificate, è comunque un ottimo modo per mettere alla prova le tue abilità contro quelle di un altro avversario umano.

SALE D'ATTESA PARTITA

Seleziona SALE D'ATTESA PARTITA per cercare partite online attraverso il tuo account Xbox Live e i server EA. In questo caso puoi scegliere di giocare partite classificate o libere.

ARENA ALLENAMENTO

Seleziona ARENA ALLENAMENTO dal pannello +Altre nella schermata Gioca per perfezionare le tue abilità nei dribbling e al tiro contro il portiere, allenarti nei calci piazzati o creare i tuoi schemi personali.

CENTRO CREAZIONE


Collegati online all'indirizzo <http://www.easports.com/it/fifa> per creare i tuoi giocatori e la squadra dei tuoi sogni. Scegli l'aspetto, gli accessori e gli attributi dei giocatori e crea una squadra con uno stemma e una divisa unici. Da Internet puoi anche gestire il modulo e le tattiche della tua squadra.

Condividi le tue creazioni con i tuoi amici e scarica i tuoi contenuti preferiti su Xbox 360 per usarli nei tornei, nelle partite Calcio d'inizio e online. I giocatori creati possono essere utilizzati anche nell'Arena allenamento e in modalità Carriera.

PROFILO DI *FIFA 14*

Seleziona PROFILO nella schermata Personalizza per vedere il tuo profilo di *FIFA 14*. Da qui puoi caricare la tua carriera o un torneo e gestire le tue rose.

SALA REPLAY

La Sala replay ti consente di rivedere gli highlight delle partite online e offline. Per creare un filmato, premi  durante la partita per accedere al menu di pausa e seleziona REPLAY per modificare l'ultimo spezzone del match in corso. Puoi salvare fino a 50 highlight nella Sala replay e condividere i tuoi preferiti con gli amici su <http://www.easports.com/it/fifa>.

EA SPORTS™ EXTRA

Completa la tua esperienza calcistica con cori, canti e musica. Scegli il coro in caso di vittoria della tua squadra preferita o quello contro una formazione rivale e usa le tue tracce audio personali per vari eventi. Puoi anche vedere i brani inclusi nel gioco e selezionare quelli che preferisci per personalizzare la colonna sonora di *FIFA 14* con EA SPORTS™ Trax, o vedere l'elenco delle persone che hanno lavorato al gioco nella sezione dedicata ai riconoscimenti.

GESTIONE SQUADRA

Prima di scendere in campo, seleziona MODIFICA SQUADRE e, a seguire, GESTIONE SQUADRA nella schermata Personalizza per assicurarti di schierare la formazione migliore. Qui puoi vedere e modificare i titolari, stabilire i tiratori, scegliere il modulo da adottare e selezionare gli stili squadra fra più di una decina di opzioni. Questo menu è disponibile anche prima di ogni partita in tutte le modalità, tranne Carriera giocatore.

GARANZIA

Nota: la garanzia non vale per i prodotti in forma di download digitale.

GARANZIA LIMITATA

Electronic Arts garantisce all'acquirente originale di questo prodotto che i supporti su cui sono registrati i programmi saranno esenti da difetti di materiale o di lavorazione per 90 giorni dalla data dell'acquisto. Durante tale periodo, i supporti difettosi saranno sostituiti se il prodotto originale verrà restituito a Electronic Arts all'indirizzo sotto riportato, unitamente alla relativa prova di acquisto datata, a una descrizione dei difetti, ai supporti difettosi e all'indirizzo dell'acquirente stesso. Questa garanzia è supplementare e non influisce in alcun modo sui diritti legali dell'acquirente. Questa garanzia non si applica ai programmi di software stessi, che sono forniti 'così come sono', né ai supporti che siano stati soggetti a uso improprio, deterioramento eccessivo o danni. In caso di malfunzionamento di qualunque genere NON spedire il supporto elettronico ad Electronic Arts, ma contatta il servizio di assistenza tecnica.



Electronic Arts Italia S.r.l.
Via Agnello 6/1
20121 Milano

SERVE AIUTO?

Il team di Customer Experience di EA è qui per assicurarsi che tu ottenga il massimo dal tuo gioco – quando vuoi, dove vuoi. Online, nei forum della community, via chat o per telefono, i nostri esperti dei giochi sono disponibili e pronti ad aiutarti.



Supporto Online

Per accedere subito a tutte le nostre FAQ e agli articoli di assistenza, vai su **help.ea.com/it**. Gli aggiornamenti sono quotidiani, entra qui per le ultime discussioni e soluzioni.



Supporto Telefonico

Puoi anche ricevere assistenza 7 giorni su 7 dalle 10:00 alle 23:00 GMT +1 (CET) chiamandoci allo **02 89877571** (i costi delle chiamate variano in funzione delle tariffe applicate dal tuo operatore).

Dalla Svizzera chiama il numero telefonico **0225 181005** (i costi delle chiamate variano in funzione delle tariffe applicate dal tuo operatore).