

A promotional image for the video game Battlefield V. It features a female soldier in a trench coat and combat gear, holding a rifle. The background is a chaotic battlefield with smoke, fire, and aircraft. The title 'BATTLEFIELD V' is overlaid in large, white, outlined letters.

BATTLEFIELDTM
V

SOMMAIRE

INTRODUCTION	2	TIR GROUPÉ	9
COMMANDES	3	MULTIJOUEUR	10
MENU PRINCIPAL	6	AIDE	16
CAMPAGNE	7	BESOIN D'AIDE ?	18

INTRODUCTION

Soldats, marins, pilotes !

Nous avons un défi : revenir là où tout a commencé.

La Seconde Guerre mondiale est immensément vaste, et nous avons dû choisir ce que nous voulions représenter, visiter, réaliser. Avant même de nous plonger dans les recherches, nous avons un objectif précis en tête : vous transporter dans quelque chose de nouveau afin de vous faire découvrir des champs de bataille inédits, de vous raconter des histoires méconnues, de bousculer les conventions et de créer de nouvelles expériences.

Et nous voilà, de retour là où *Battlefield™* a commencé, prêts à nous lancer dans une nouvelle aventure avec vous. Merci d'avoir décidé de nous rejoindre.



















-L'ÉQUIPE DE BATTLEFIELD V

COMMANDES

GÉNÉRAL

Regarder	Joystick droit
Tirer	Touche R2
Viser	Touche L2 (maintenir)
Changer d'arme	Touche △
Gadget 1	Touche ←
Gadget 2	Touche →
Repérer (Multijoueur uniquement)	Touche R1
Commorose (Multijoueur uniquement)	Touche R1 (maintenir)
Consulter la carte (Multijoueur uniquement)	Touche pavé tactile
Menu de jeu	Touche OPTIONS
Scores (Multijoueur uniquement)	Touche OPTIONS (maintenir)

À PIED

Se déplacer	Joystick gauche
Sauter/Grimper/Ouvrir parachute	Touche 
Recharger/Interagir	Touche 
Ramasser	Touche  (maintenir)
S'accroupir	Touche 
S'allonger	Touche  (maintenir)
Sprinter	Touche 
Corps-à-corps	Touche 
Grenade	Touche 
Jumelles (Solo uniquement)	Touche 
Coup d'œil/Se pencher (à couvert)	Touche  (maintenir)
Boîte à outils	Touche 
Bandages	Touche 
Gadget 1	Touche 
Gadget 2	Touche 
Mode de tir	Touche  (maintenir)
Lancer leurre (Solo uniquement)	Touche 
Renforts (chef d'escouade uniquement)	Touche  + touche  (maintenir)

À BORD D'UN VÉHICULE

Diriger	Joystick gauche
Changer de siège	Touche ⊗
Recharger	Touche Ⓚ
Quitter	Touche Ⓚ (maintenir)
Changer d'arme	Touche △
Changer de caméra	Touche R3
Freiner/Reculer	Joystick gauche ↓
Accélérer	Joystick gauche ↑
Zoom (Solo uniquement)	Touche L2
Équipement 3	Touche ↓
Autoréparation	Touche L1 (maintenir)
Attacher/Détacher objet tractable	Touche ⊙

À BORD D'UN AVION

Lacet	Joystick gauche ←/→
Accélérer/Ralentir	Joystick gauche ↑/↓
Tangage	Joystick droit ↑/↓
Roulis (Multijoueur) / Tourner (Solo)	Joystick droit ←/→
Changer de siège	Touche ⊗
Sortir	Touche Ⓚ (maintenir)
Autoréparation	Touche L1 (maintenir)

SPECTATEUR

Voir configuration commandes	Touche R1 + touche L1 + touche pavé tactile
------------------------------	--------------------------------------------------------------

MENU PRINCIPAL

Jouer	Lancez-vous dans votre expérience <i>Battlefield V</i> en solo avec les récits de guerre ou à travers les différents modes multijoueur en ligne.
Votre compagnie	Sélectionnez, personnalisez et améliorez les soldats, les armes, les gadgets et les véhicules que vous utiliserez au combat.
Armurerie	Recevez des cargaisons et achetez des objets cosmétiques.
Tâches	Accomplissez des tâches spéciales et des défis quotidiens.
Profil	Consultez vos statistiques et vos accomplissements.
Plus	Voir les options, le générique, etc.

CAMPAGNE

RÉCITS DE GUERRE

La campagne de *Battlefield V* illustre l'immense étendue de la Seconde Guerre mondiale à travers une anthologie de récits de guerre.

REMARQUE : terminez les défis optionnels et trouvez les objets cachés pour obtenir des modifications visuelles d'armes et de véhicules que vous pourrez utiliser en multijoueur.

L'APPEL DE MA PATRIE

Un voyage palpitant et riche en émotions, qui s'attarde sur des personnages de différents horizons pendant la Seconde Guerre mondiale et sur l'évolution du conflit.

NORDLYS

1943 : cela fait trois ans que la Norvège est occupée et qu'elle ne connaît plus la paix. Rejoignez la résistance à la recherche d'un de ses membres disparus.

SOUS AUCUN DRAPEAU

1942 : incarnez un volontaire du Special Boat Section et enfoncez-vous à plus de 800 km dans les lignes ennemies. Sabotez les plans de la Luftwaffe allemande en compagnie de ces soldats excentriques.

TIRAILLEUR

1944 : battez-vous lors des débarquements oubliés de l'opération Dragoon dans le sud de la France. Libérez une patrie que vous n'avez pourtant jamais vue.

ÉCRAN DE JEU



Réticule

Équipement

Statut
du joueur

RÉTICULE

Le réticule au centre de l'écran indique le point de visée. Son apparence varie selon le type d'arme que vous utilisez.

ÉQUIPEMENT

Ceci indique les gadgets équipés, ainsi que le mode de tir sélectionné pour l'arme actuelle.

STATUT DU JOUEUR

C'est ici que vous trouverez des informations sur votre chargeur actuel, votre mode de tir, le nombre de munitions et de grenades que vous possédez et votre santé.

JOUER AU JEU

REPÉRAGE

Appuyez sur la touche **R1** pour garder vos ennemis sur votre réticule de manière permanente (Multijoueur uniquement). Vous pouvez également appuyer sur la touche **R1** pour utiliser les jumelles et repérer les ennemis qui se trouvent à une longue distance (Solo uniquement).

PERCEPTION DE L'ENNEMI, DIVERSION ET APPROCHE DISCRÈTE

Quand un ennemi soupçonne votre présence, un indicateur de vigilance apparaît autour de votre réticule dans sa direction. Plus cet indicateur croît, plus l'ennemi soupçonne votre présence, jusqu'à ce qu'il décide de fouiller la zone. Dans ce cas, l'indicateur de vigilance clignote. Quand il devient rouge, cela signifie que l'ennemi vous a repéré. L'ennemi cessera de vous chercher après un certain temps. Restez près du sol et hors de son champ de vision, déplacez-vous lentement pour ne pas vous faire repérer, ou appuyez sur la touche **↑** pour lancer une douille dans la direction opposée pour faire diversion.

Parfois, l'ennemi pourra être intrigué par autre chose que vous. S'il fouille la zone à sa recherche, un indicateur apparaîtra autour de lui et de votre réticule. Si l'ennemi ne trouve pas ce qu'il cherche, ces indicateurs finissent par disparaître.

TIR GROUPÉ

Tir groupé apparaît pour la première fois dans *Battlefield V*. Il s'agit d'un mode coopératif jouable jusqu'à quatre joueurs, dans lequel vous devez accomplir différents types de missions. Pour survivre, vous devrez vous coordonner avec votre escouade.

EXEMPLES DE MISSIONS

Assassiner	Éliminer une cible spécifique.
Détruire	Détruire un certain nombre d'objectifs spécifiques.
Éliminer	Éliminer un certain nombre d'ennemis dans une zone donnée.
Voler	Voler un objet particulier à l'endroit indiqué.

Après avoir accompli les objectifs, votre équipe doit rejoindre le point d'extraction et essayer de survivre aux assauts ennemis éventuels pour gagner un maximum de récompenses.

MULTIJOUEUR

REMARQUE : un compte PlayStation®Plus est nécessaire pour l'utilisation des fonctionnalités multijoueur en ligne.

ÉCRAN DE JEU



RÉTICULE

Le réticule, situé au centre de l'écran, est un indicateur de visée. Son apparence varie selon le type d'arme que vous utilisez.

Ce réticule illustre la précision générale de votre arme lorsque vous tentez un tir au jugé. Notez que la forme et la taille varient selon les conditions de jeu.

STATUT DU MATCH

Affiche l'objectif en cours, le temps restant et le score du match. Vous y trouverez parfois des informations supplémentaires relatives au mode de jeu.

NOTIFICATION D'ÉLIMINATION

Une notification apparaît lorsqu'un joueur se fait éliminer lors d'un match multijoueur, avec l'indication du nom de l'agresseur, celui de la victime, et le type d'arme utilisé. Par défaut, cette option est masquée. Des options vous permettent d'afficher, au choix, l'icône d'une arme, son nom ou les deux.

MINI-CARTE

La mini-carte affiche la position des objectifs, des équipiers, des ennemis et des véhicules dans un match multijoueur. Les ennemis n'apparaissent sur la mini-carte qu'une fois que vous ou l'un de vos alliés les avez repérés. La mini-carte peut également afficher d'autres icônes relatives aux gadgets ou au gameplay.

Utilisez la boussole au-dessus de la mini-carte pour indiquer avec précision la position des ennemis.


MEMBRES DE L'ESCOUADE

Affiche la classe, la santé et le statut actuels des membres de votre escouade. Le chef d'escouade est indiqué par une icône en forme d'étoile au sommet de la liste.

STATUT DU JOUEUR

C'est ici que s'affiche votre nombre de munitions et de grenades, votre mode de tir et votre santé actuels.

ÉQUIPEMENT

Indique les gadgets équipés, ainsi que le mode de tir sélectionné pour l'arme actuelle. Indique aussi s'il faut patienter avant de pouvoir réutiliser un gadget. Maintenez la touche  pour changer le mode de tir (coup-par-coup, rafales courtes ou tir auto).

SANTÉ JOUEUR ET VÉHICULE

Indique la santé actuelle du soldat ou du véhicule. La jauge de santé affiche également la quantité de santé pouvant se régénérer automatiquement.

SUIVI DE TÂCHE

Comme son nom l'indique, le suivi de tâche garde en mémoire les défis quotidiens et les tâches spéciales. Il vous rappelle votre mission actuelle et affiche votre progression.

ENJ / BOÎTE DE DIALOGUE


L'ENJ [Expérience Nouveau Joueur] vous guide dans le jeu en vous donnant des informations sur différentes fonctionnalités. Les boîtes de dialogue vous donnent des informations sur une fonctionnalité spécifique.

JOURNAL DES SCORES

Le journal des scores apparaît lorsque vous gagnez de l'EXP en éliminant un ennemi, en capturant un objectif, etc. De plus, il indique le type d'élimination (normal, tir en pleine tête, assistance) et si l'élimination a provoqué une élimination d'escouade.

ÉCRAN DE DÉPLOIEMENT



L'écran de déploiement vous donne un aperçu de la carte de la partie en cours. Sélectionnez un membre d'équipe, une base ou un véhicule avec le joystick gauche, puis appuyez sur la touche  pour réapparaître à cet endroit.

La barre de menu, en bas de l'écran, vous permet de choisir rapidement votre classe et votre équipement. Vous pouvez également ouvrir l'écran de personnalisation pour configurer votre arme, votre équipement et votre rôle de combat de manière plus approfondie.

ÉCRAN VOTRE COMPAGNIE

C'est dans le menu Votre compagnie que vous choisissez ce que vous emportez au combat. C'est ici que toute la préparation a lieu, de la personnalisation de votre soldat à l'amélioration de vos véhicules.

SOLDAT

Chaque soldat a un rôle de combat spécifique. Lisez les descriptions et optez pour celui qui correspond le mieux à votre style de jeu. Vous pouvez également personnaliser l'apparence de votre soldat.

REMARQUE : jouez à des parties en multijoueur pour « monter en grade ». Chaque grade débloque différentes récompenses, comme de nouvelles armes et tâches spéciales ou de nouveaux gadgets et rôles de combat.

ARMES

Trouvez l'arme qui correspond le mieux à votre style de combat et modifiez-la comme bon vous semble. Vous pouvez changer leur apparence, mais aussi leur fonctionnement grâce aux spécialisations d'arme.

ARMES D'APPUI ET DE CORPS-À-CORPS

Vous pouvez choisir une arme secondaire et un type d'arme de corps-à-corps pour chacun de vos soldats.

GADGETS ET GRENADES

Lisez les descriptions puis sélectionnez des gadgets et des grenades.

VÉHICULES

Choisissez quels véhicules seront disponibles pendant la bataille. Nouveauté *Battlefield V* : vous pouvez débloquer des spécialisations pour augmenter l'efficacité de vos véhicules.

PARAMÈTRES DE L'ESCOUADE

Sélectionnez une escouade à rejoindre, ou changez d'escouade.

REPÉRAGE

Appuyez sur la touche **R1** pour placer un SIGNAL de danger sur la mini-carte, visible par vos équipiers. Les SIGNAUX de danger servent à indiquer les zones à risques. Si vous en placez un directement sur l'ennemi, il apparaîtra en rouge.

COMMOROSE

Le système Commorose vous donne la possibilité d'envoyer rapidement des ordres et demandes basiques à vos équipiers. Maintenez la touche **R1** pour ouvrir le menu Commorose, déplacez le joystick droit pour sélectionner un message, et relâchez la touche **R1** pour l'envoyer.

Vous avez aussi la possibilité d'envoyer des messages contextuels pendant le jeu. Pour ce faire, visez un équipier et appuyez sur la touche **R1**. Signalez à vos équipiers que vous avez besoin de munitions, de santé ou d'un véhicule grâce à cette option.

Les chefs d'escouade ont une autre fonction : ils peuvent assigner des objectifs à leur escouade. Les joueurs qui terminent ces objectifs d'escouade recevront des points supplémentaires, alors n'hésitez pas à leur assigner des objectifs de manière régulière.

COMMOROSE : RENFORTS

Le chef d'escouade peut acheter et demander des renforts par le biais du Commorose d'escouade. Maintenez la touche **L1** + la touche **R1** pour afficher le menu.

RÉANIMATIONS

Vous pouvez interagir avec les équipiers d'escouade mis à terre pour les réanimer. Si vous jouez en Médecin, vous pouvez réanimer n'importe quel membre de l'équipe.

MODES DE JEU

GRANDES OPÉRATIONS

En Grandes opérations, vous participez à une guerre totale sur plusieurs fronts, qui s'étend sur quatre jours fictifs. L'issue de la manche en cours a un impact direct sur la prochaine carte, ce qui vous permet de disputer une série de combats interconnectés.

Grandes opérations combine plusieurs modes de jeu axés sur le contrôle de différents secteurs. En cas de match nul le dernier jour, vous jouez une partie décisive en Assaut final.

INVASION AÉRIENNE

Nouveauté *Battlefield* : en Invasion aérienne, les assaillants et les défenseurs s'affrontent pour la destruction ou la défense de canons d'artillerie. Une nuée incessante d'avions transportant les assaillants survole la carte. Ces derniers peuvent choisir quand et où sauter en parachute. Une fois au sol, ils doivent ramasser des bombes qui ont été larguées depuis les airs puis les utiliser pour détruire les canons. Les défenseurs apparaissent près de ces objectifs. Les assaillants remportent la victoire en détruisant tous les canons d'artillerie. Les défenseurs, eux, doivent neutraliser tous les assaillants avant la destruction des canons.

ASSAUT FINAL

Nouveauté *Battlefield* : Assaut final met à l'épreuve vos capacités de survie. Vous manquez d'armes, de gadgets et de munitions, et vous ne pouvez pas réapparaître. Les deux équipes apparaissent de chaque côté de la zone de combat, qui se resserre au fil du temps. Quand une équipe a éradiqué tous les ennemis, elle remporte la victoire.

REMARQUE : Invasion aérienne et Assaut final font partie de Grandes opérations.

CONQUÊTE

Ce mode est un classique de *Battlefield*. Dans Conquête, chaque équipe doit capturer et garder le contrôle de plusieurs points clés sur chaque carte. Tenez-vous dans le rayon du point de capture pour que votre équipe le contrôle. Contrôlez la majorité des drapeaux et battez l'ennemi pour assurer la victoire de votre équipe.

DOMINATION

Domination ressemble beaucoup au mode Conquête, à la différence que les joueurs ne peuvent pas réapparaître à beaucoup d'endroits différents et n'ont accès à aucun véhicule.

PERCÉE

En Percée, la carte est divisée en plusieurs secteurs tous possédés par les défenseurs au début de la partie. Les assaillants progressent en capturant et en conservant tous les objectifs d'un secteur. Quand ils s'emparent du dernier secteur, ils remportent la victoire. Pour gagner, les défenseurs doivent éliminer les assaillants avant qu'ils ne s'emparent de tous les objectifs.

MATCH À MORT EN ÉQUIPE

Des équipes de l'infanterie s'affrontent sur des cartes de petite taille. Un seul objectif : vaincre l'équipe adverse.

MODE SPECTATEUR

Observez des combats opposant des armées rivales. Suivez les soldats individuellement avec les caméras à la 1re ou la 3e personne pour vous plonger au cœur de l'action, ou utilisez la caméra libre pour suivre le combat sous n'importe quel angle. Cette expérience viscérale témoigne de l'ampleur de la Seconde Guerre mondiale.

AIDE

FAQ D'AIDE DE *BATTLEFIELD V*

Q : OÙ PUIS-JE APPRENDRE À ME CONNECTER À UN SERVEUR, CHANGER DE SOLDAT ACTIF ET ACCÉDER AUX ÉQUIPEMENTS ET AUX OPTIONS DE PERSONNALISATION ?

Rendez-vous sur Battlefield.com pour consulter vos statistiques, voir ce qu'il sera prochainement possible de déverrouiller, afficher les résultats des matchs, personnaliser votre équipement, connaître votre place dans les classements et défier vos amis.

Q : POURQUOI NE PUIS-JE PAS ME CONNECTER AU JEU ?

Si vous rencontrez des problèmes pour accéder au jeu, consultez d'abord la page d'aide d'EA sur *Battlefield V* (<http://help.ea.com/fr/battlefield/battlefield-v/>). Vous en apprendrez plus sur les problèmes sur lesquels travaille l'équipe d'EA, les solutions aux problèmes actuels et d'autres informations utiles pour améliorer votre expérience de jeu.

Si vous avez des problèmes de connexion, cliquez sur le bouton pour vérifier l'état des serveurs sur la page d'aide EA de *Battlefield V*. Vous pourrez voir si les serveurs fonctionnent ou s'ils sont en cours de maintenance.

Si vous pensez que c'est votre système ou votre connexion qui vous bloque, essayez de suivre ces étapes de dépannage :

- Réinitialisez votre routeur
- Videz votre cache DNS
- Activez Universal Plug & Play (UPnP) sur votre routeur

Consultez le site <http://help.ea.com/fr-fr/article/not-able-to-connect-to-online-play> pour plus d'informations.

Q : OÙ PUIS-JE OBTENIR PLUS D'INFOS SUR L'HISTOIRE DU JEU ET SES FONCTIONNALITÉS ?

Rendez-vous sur Battlefield.com pour consulter les dernières actualités *Battlefield V* ainsi que des images et des vidéos. Vous pouvez également communiquer avec les autres joueurs sur les forums.

Q : OÙ PUIS-JE SIGNALER DES BUGS OU PARTAGER MES IDÉES ?

Le forum *Battlefield V* est l'endroit idéal pour parler du jeu. Vous pouvez y discuter du jeu, par plateforme, et aborder des sujets spécifiques comme l'équilibrage des armes, et plus encore.

Si vous rencontrez un problème dont vous pensez qu'il peut concerner d'autres personnes, ou si vous avez trouvé une solution à un problème qui vous gênait, rendez-vous sur le forum de *Battlefield V* à Answer HQ (<http://answers.ea.com>) pour rejoindre la conversation ou poster une solution.

Q : OÙ PUIS-JE TROUVER DE L'AIDE ?

Si vous rencontrez un problème ou un souci de gameplay et que vous recherchez un conseil de la part d'autres joueurs ou des experts d'EA, Answer HQ est le lieu qu'il vous faut. Vous pouvez nous aider en envoyant vos rapports de bugs, et aider les autres avec des trucs et astuces de jeu ou des aides au dépannage que vous aurez vous-mêmes découvertes.

Vous pouvez aussi essayer l'aide incluse dans le jeu (menu principal de *Battlefield*). Sinon, consultez l'aide d'EA pour découvrir des astuces de dépannage et des solutions dans nos articles, ou contactez l'un de nos conseillers si vous avez besoin d'une aide personnalisée.

BESOIN D'AIDE ?

L'équipe Customer Experience EA est là pour que vous profitiez au maximum de votre jeu, n'importe où, n'importe quand. Que ce soit en ligne, dans les forums, par chat ou par téléphone, nos experts sont disponibles et prêts à vous aider.

AIDE EN LIGNE

Pour un accès immédiat à notre FAQ et aux messages d'aide, rendez-vous sur help.ea.com/fr. Les mises à jour sont quotidiennes, n'hésitez pas à visiter le site pour connaître les derniers problèmes et leurs solutions.

ASSISTANCE TÉLÉPHONIQUE

L'assistance est également disponible 6 jours sur 7 de 09h à 21h au : **04 81 68 08 08**

Vous pouvez joindre notre Service Clients pour la Suisse au : **0225 181005**

Vous pouvez joindre notre Service Clients pour la Belgique au : **02 808 45 90**

Appel facturé au tarif habituel de votre opérateur.