

XBOX ONE

BATTLEFIELD 1™

DICE™





WARNUNG Lesen Sie vor dem Spielen dieses Spiels die wichtigen Sicherheits- und Gesundheitsinformationen in den Handbüchern zum Xbox One™ System sowie in den Handbüchern des verwendeten Zubehörs. www.xbox.com/support.

Wichtige Gesundheitsinformationen: Photosensitive Anfälle (Anfälle durch Lichtempfindlichkeit)

Bei einer sehr kleinen Anzahl von Personen können bestimmte visuelle Einflüsse (beispielsweise aufflackernde Lichter oder visuelle Muster, wie sie in Videospielen vorkommen) zu photosensitiven Anfällen führen. Diese können auch bei Personen auftreten, in deren Krankheitsgeschichte keine Anzeichen für Epilepsie o. Ä. vorhanden sind, bei denen jedoch ein nicht diagnostizierter medizinischer Sachverhalt vorliegt, der diese so genannten "photosensitiven epileptischen Anfälle" während der Nutzung von Videospielen hervorrufen kann. Zu den Symptomen gehören Schwindel, Veränderungen der Sehleistung, Zuckungen im Auge oder Gesicht, Zuckungen oder Schüttelbewegungen der Arme und Beine, Orientierungsverlust, Verwirrung oder vorübergehender Bewusstseinsverlust und Bewusstseinsverlust oder Schüttelkrämpfe, die zu Verletzungen durch Hinfallen oder das Stoßen gegen in der Nähe befindliche Gegenstände führen können. **Falls beim Spielen ein derartiges Symptom auftritt, müssen Sie das Spiel sofort abbrechen und ärztliche Hilfe anfordern.** Eltern sollten ihre Kinder beobachten und diese nach den oben genannten Symptomen fragen. Die Wahrscheinlichkeit, dass derartige Anfälle auftreten, ist bei Kindern und Teenagern größer als bei Erwachsenen. Die Gefahr kann durch vergrößerten Abstand zum Bildschirm, Verwenden eines kleineren Bildschirms, Spielen in einem gut beleuchteten Zimmer und Vermeiden des Spielens bei Müdigkeit verringert werden. Wenn Sie oder ein Familienmitglied in der Vergangenheit unter epileptischen oder anderen Anfällen gelitten haben, sollten Sie zunächst ärztlichen Rat einholen, bevor Sie Videospiele nutzen.

**KINDER
KÖNNEN**

ONLINE

A graphic illustration of a handgun with two bullets and a blood splatter, positioned over the word 'ONLINE'. The word 'ONLINE' is rendered in a large, 3D, multi-colored font (red, orange, yellow, green, blue) with a white outline. The handgun is silver and black, with a red trigger guard. Two bullets are shown falling from the magazine. A red blood splatter is visible on the surface below the handgun.

**JEDE MENGE
ENTDECKEN.**

**IM NETZ ACHTET IHR KIND AUF ALLES.
ACHTEN SIE AUF IHR KIND.
Jugendschutzsoftware hilft Ihnen dabei.**

**SICHER
ONLINE
GEHEN**

**KINDERSCHUTZ
IM INTERNET**

www.sicher-online-gehen.de | Eine gemeinsame Initiative von Bund, Ländern und der Wirtschaft.

INHALT

1914 - 1918. DER ERSTE WELTKRIEG.04	MULTIPLAYER.....11
STEUERUNG.....04	SUPPORT.....20
HAUPTMENÜ07	GARANTIE.....22
KAMPAGNE08	BENÖTIGST DU HILFE?.....23

1914 - 1918. DER ERSTE WELTKRIEG.

Der Erste Weltkrieg – oder „Ein Krieg, um alle Kriege zu beenden“ – bereitete den Weg für sämtliche bewaffneten Konflikte der Moderne. Gerade als in Europa infolge der Industrialisierung Unmengen neuer (und schrecklicher) Waffen hergestellt wurden, lösten sich die zerbrechlichen Bündnisse zwischen den Reichen auf. Die Folge war der zerstörerischste Krieg, den die Welt je gesehen hatte.









In *Battlefield™ 1* werden die Spieler einige der bedeutendsten großen und kleinen Schlachten dieses Krieges erleben. Schließe dich deinen Kameraden an und erlebe den Ersten Weltkrieg.

STEUERUNG

ZU FUSS

Bewegen	
Umsehen	
Springen/Überspringen/ Fallschirm öffnen	
Nachladen/Interagieren	
Aufnehmen	 (halten)
Waffe wechseln	
Ducken	
In Bauchlage gehen	 (halten)
Sprinten	
Nahkampf	
Granate	
Fernglas benutzen (nur Einzelspieler)	 (halten)

ZU FUSS (FORTSETZUNG)

Sichten	 (tippen)
Zielen	 (halten)
Spähen/Lehnen (hinter Deckung)	 (halten)
Commorose (nur Multiplayer)	 (halten)
Feuern	
Zubehör	
Zubehör 1	
Zubehör 2	
Feuermodus	
Ablenkung werfen (nur Einzelspieler)	Ansicht-Taste
Karte anzeigen (nur Multiplayer)	Ansicht-Taste
Spielmenü	Menü-Taste
Punkttestand (nur Multiplayer)	Menü-Taste (halten)

AUF EINEM PFERD

Bewegen	
Umsehen	
Nachladen	
Aufsteigen/Absteigen	 (halten)
Reitersäbel ziehen/wegstecken	
Geschwindigkeit erhöhen	
Granate	
Fernglas benutzen (nur Einzelspieler)	 (halten)
Gegner markieren (nur Einzelspieler)	 (tippen)
Kamera ändern (beim Zielen)	
Zielen	 (halten)
Commorose (nur Multiplayer)	 (halten)
Feuern/Reitersäbel schwingen	
Karte anzeigen (nur Multiplayer)	Ansicht-Taste
Spielmenü	Menü-Taste
Punkttestand (nur Multiplayer)	Menü-Taste (halten)

IN EINEM FAHRZEUG

Lenken	
Umsehen	
Platz wechseln	
Nachladen	
Aussteigen	 (halten)
Waffe wechseln	
Kamera umschalten	
Feuern	
Sichten	
Commorese (nur Multiplayer)	 (halten)
Bremsen/Rückwärts	
Beschleunigen	
Zoomen	 / 
Zubehör 1	
Zubehör 2	
Karte anzeigen (nur Multiplayer)	Ansicht-Taste
Spielmenü	Menü-Taste
Punktstand (nur Multiplayer)	Menü-Taste (halten)

IN EINEM FLUGZEUG

Gieren	
Mehr/Weniger Gas	
Nase hoch/runter	
Rollen (Multiplayer)/Drehen (Einzelspieler)	
Platz wechseln	
Aussteigen	 (halten)
Sichten (nur Multiplayer)	
Commorose (nur Multiplayer)	 (halten)
Zielen	 (halten)
Feuern	
Karte anzeigen (nur Multiplayer)	Ansicht-Taste
Spielmenü	Menü-Taste
Punkttestand (nur Multiplayer)	Menü-Taste (halten)

HAUPTMENÜ

- Highlights** Beginne dein *Battlefield 1*-Erlebnis mit individuellen Gameplay-Empfehlungen, Updates von Freunden, Community-Videos, Tipps und redaktionellen Inhalten.
- Multiplayer** Hier findest du von Operationen bis hin zu Schnellen Spielen sämtliche Online-Multiplayer-Optionen des Spiels.
- Kampagne** Wähle aus sechs Kriegsgeschichten mit unterschiedlichen Schauplätzen und Herausforderungen.
- Soldat** Behalte deine Online-Multiplayer-Statistiken und -Leistungen im Blick oder passe deine Ausstattung an.
- Mehr** Hier findest du deine Kodexauswahl, Optionen, RSP, die Credits und Premium-Upgrades.

KAMPAGNE

KRIEGSGESCHICHTEN

Die *Battlefield 1*-Kampagne zeigt das gewaltige Ausmaß des Ersten Weltkrieges in einer Reihe episodischer Kriegsgeschichten, die dich von den Gipfeln der italienischen Alpen bis in den Wüstensand der Nefud führen werden.

HINWEIS: Durch den Abschluss optionaler Herausforderungen und die Entdeckung verborgener Feldhandbücher erhältst du visuelle Waffen- und Fahrzeug-Modifikationen für den Multiplayer-Modus.

PROLOG: STAHLGEWITTER

Kämpfe mit dem Harlem Hellfighters in einer intensiven, langwierigen Zermübungsschlacht.

EINFLUSSREICHE FREUNDE

Stürze dich mit zwei Piloten in den Luftkampf über der Westfront – dem primären Schlachtfeld des Krieges.

NICHTS STEHT GESCHRIEBEN

Reite mit dem legendären T.E. Lawrence, um die arabische Halbinsel aus dem Würgegriff des Osmanischen Reiches zu befreien.

DURCH MORAST UND BLUT

Bediene gemeinsam mit einem Trupp ungewöhnlicher Gefährten einen Panzer – eine zur damaligen Zeit noch neue Technologie –, während ihr tief hinter die feindlichen Linien vordringt.

AVANTI SAVOIA

Erklimme die italienischen Alpen und fordere die österreichisch-ungarische Armee im Kampf um eine strategisch wichtige Position heraus.

DER MELDEGÄNGER

Rase durch das Chaos der Landung auf Gallipoli, um im Auftrag deiner ANZAC-Kommandanten wichtige Nachrichten zu überbringen.

SPIELBILDSCHIRM



FADENKREUZ

Das Fadenkreuz in der Bildschirmmitte zeigt dir an, worauf du gerade zielst. Je nach ausgerüstetem Waffentyp verändert sich sein Erscheinungsbild.

AUSRÜSTUNG

Hier werden dein derzeit ausgerüstetes Zubehör und der für die aktuelle Waffe gewählte Feuermodus angezeigt.

MINIKARTE

Auf der Minikarte siehst du deine aktuelle Position und alle gesichteten Gegner. Der Rand der Minikarte blinkt gelb oder rot, um den Aufmerksamkeitsgrad des Gegners anzuzeigen. Sieh einen Gegner durch das Fernglas an und drücke **RB**, um ihn auf der Minikarte zu verfolgen. Über seinem Kopf wird nun im Spiel ein Pfeil angezeigt, damit du ihn im Blick behalten kannst. Gegner auf anderen Ebenen haben durchscheinende Symbole.

SPIELERSTATUS

Diese Anzeige informiert dich über dein aktuelles Magazin, deine Gesamtmunition, deinen Feuermodus, die Anzahl deiner Granaten und deine Gesundheit.

SPIELVERLAUF

KRIEGSGESCHICHTEN-BILDSCHIRM

Die Einsatzbesprechung vor jeder Kriegsgeschichte gibt dir die Möglichkeit, dir einen Überblick über die Situation, Einsatzziele und Sammelobjekte zu verschaffen.

SICHTEN

Tippe **RB** an, um Gegner, die du im Fadenkreuz hast, dauerhaft zu sichten, oder halte **RB** gedrückt, um dein Fernglas für Sichtungen aus großer Entfernung zu nutzen.

GEGNERISCHE AUFMERKSAMKEIT, ABLENKUNG UND UNAUFFÄLLIGES VORGEHEN

Die Aufmerksamkeitsanzeige über dem Kopf eines Gegners zeigt dir an, wie kurz er davor steht, dich zu bemerken. Je höher die Anzeige ist, desto kürzer steht der Gegner davor, deinen Standort zu entdecken. Die Anzeige wechselt von neutralem Weiß zu Gelb, um dir anzuzeigen, dass Gegner das Gebiet absuchen. Wird sie rot, wurdest du gesichtet. Bleib versteckt und bewege dich nur langsam, um keine Aufmerksamkeit zu erregen, oder drücke die Ansicht-Taste, um eine Patronenhülse zu werfen und Gegner abzulenken. Sobald die Aufmerksamkeitsanzeige rot ist, greift der Gegner an. Wurdest du entdeckt, solltest du außerhalb des Sichtfeldes deiner Gegner bleiben, um ihren Aufmerksamkeitsgrad zu verringern.

MULTIPLAYER

HINWEIS: Für die Nutzung der Online-Multiplayer-Features ist eine Xbox Live Gold-Mitgliedschaft erforderlich.

SPIELBILDSCHIRM



FADENKREUZ

Das Fadenkreuz befindet sich in der Mitte des Bildschirms und zeigt dir an, worauf du gerade zielst. Je nach ausgerüstetem Waffentyp verändert sich sein Erscheinungsbild.

Dieses Fadenkreuz zeigt die grundlegende Präzision deiner Waffe beim Hüftfeuer an. Seine Form und Größe verändern sich abhängig von bestimmten Umständen im Spiel.

SPIELSTATUS

Hier werden dir das derzeitige Einsatzziel, die verbleibende Zeit und der Punktestand in der aktuellen Partie angezeigt. In einigen Fällen findest du hier außerdem weitere, Spielmodus-spezifische Informationen.

MINIKARTE

Auf der Minikarte siehst du in Multiplayer-Partien die Position von Einsatzzielen, Teamkameraden, Gegnern, Eliteklasse-Pickups und Fahrzeugen. Gegner erscheinen nur dann auf der Minikarte, wenn du sie siehst oder sie von einem deiner Verbündeten gesichtet wurden. Darüber hinaus können hier auch weitere Symbole im Zusammenhang mit Zubehör oder dem Gameplay angezeigt werden.

TRUPPMITGLIEDER

Hier siehst du die aktuelle Klasse und den Status der Mitglieder deines Trupps. Ein Sternsymbol kennzeichnet den derzeitigen Truppführer an der Spitze der Liste.

SPIELERSTATUS

Diese Anzeige informiert dich über deine aktuelle Munition, deine Granaten, deinen Feuermodus und deine Gesundheit.

AUSRÜSTUNG

Hier werden dein derzeit ausgerüstetes Zubehör und der für die aktuelle Waffe gewählte Feuermodus angezeigt.

KILL-FEED

Sobald ein Spieler in einer Multiplayer-Partie eliminiert wird, erscheint eine Benachrichtigung, in der der Angreifer, das Opfer und der Waffentyp aufgeführt sind. Diese Option ist standardmäßig ausgeblendet.

VERBINDUNG ZUM SERVER

Steig über die Option „Schnelles Spiel“ in den Multiplayer-Modus ein, um eine Partie mit beliebigen anderen Spielern auszutragen. Es gibt drei verschiedene Server-Typen für *Battlefield 1*:

OFFIZIELL

Offizielle Server haben strenge Standardeinstellungen, die auf neue Spieler zugeschnitten sind.

RANGLISTE

Die Standardeinstellungen auf Ranglisten-Servern sind so gewählt, dass sie erfahreneren Spielern eine Herausforderung bieten.

NICHT-RANGLISTE

Nicht-Ranglisten-Server verwenden Einstellungen, die die Art des Spiels drastisch verändern können. Auf Nicht-Ranglisten-Servern können keine Rangfortschritte erzielt werden.

„TRUPP KONFIGURIEREN“- BILDSCHIRM

Du kannst dich vor einer Multiplayer-Sitzung entscheiden, dich einem Trupp anzuschließen oder einen neuen Trupp zu erstellen. Ein Trupp kann aus maximal fünf Spielern bestehen. Die Mitglieder eines Trupps können dem Spiel bei der Position ihrer Kameraden beitreten.

PRIVATER TRUPP

Privaten Trupps können nur Freunde der Spieler beitreten.

TRUPPFÜHRER

Jeder Trupp hat einen Truppführer, der durch einen Stern neben seinem Spielernamen gekennzeichnet ist. Der Truppführer ist der Einzige, der dem Trupp Befehle erteilen kann.

EINSATZBILDSCHIRM



Der Einsatzbildschirm zeigt eine Übersicht über die Karte der aktuellen Partie. Wähle mit **O** ein Truppmitglied, eine Basis oder ein Fahrzeug aus und drücke dann **A**, um an dieser Position zu spawnen.

Du kannst deine Klasse und Ausstattung schnell über die Menüleiste am unteren Rand des Bildschirms wählen oder das Anpassen-Menü öffnen, um deine Ausrüstung weiter zu konfigurieren. Drücke **LB** oder **RB**, um auf eine andere Klasse umzuschalten, und drücke **LT** oder **RT**, um deine Ausrüstung zu wechseln.

ANPASSEN - BILDSCHIRM



KLASSE

Jede Klasse hat eine spezielle Rolle. Lies dir die Beschreibungen durch und wähle die Klasse, die am besten zu deiner Spielweise passt. Die Panzerfahrer- und Pilot-Klassen werden in *Battlefield 1* neu eingeführt und können Panzer bzw. Flugzeuge steuern.

HINWEIS: Spiele Multiplayer-Partien, um „aufzusteigen“ und dir Kriegsanzleihen zu verdienen. Mit Kriegsanzleihen kannst du neue Waffen, neues Zubehör und neue Fahrzeugpakete kaufen, wodurch du sogar noch mehr Anpassungsmöglichkeiten für deine bevorzugten Klassen erhältst.

WAFFEN

Finde die Waffe, die am besten zu deinem Kampfstil passt, und passe sie individuell an.

ZUBEHÖR

Informiere dich über Zubehör, wähle es aus und kaufe neues Zubehör.

FAHRZEUGE

Die Anpassung deiner Fahrzeuge ist ein entscheidender Faktor, um Spiele zu gewinnen. Schalte Upgrades für dein Fahrzeug frei und kaufe sie, um das perfekte Werkzeug für die jeweilige Aufgabe zu erschaffen.

HINWEIS: In *Battlefield 1* können die Klassen Versorgungssoldat, Pilot und Panzerfahrer Fahrzeuge von außen reparieren. Ist das richtige Fahrzeugpaket angebracht, können Piloten und Panzerfahrer Reparaturen sogar von ihrem Sitz aus durchführen. Die betreffenden Fahrzeuge können während der Selbstreparatur allerdings weder feuern noch sich bewegen.

TEAM-SETUP

Wähle einen Trupp, dem du beitreten möchtest, oder wechsele das Team. Du kannst das Team nur wechseln, wenn du im Kampf eliminiert wirst – wähle dafür im Menü die Option NEUEINSTIEG.

ZUBEHÖR, FAHRZEUGPAKETE UND ELITEKLASSEN

GASMASKE

Verwende die Gasmasken, um dich vor schädlichem Gas zu schützen, aber sei vorsichtig: Wenn du die Gasmasken trägst, ist dein Sichtfeld eingeschränkt, und du kannst ausschließlich aus der Hüfte schießen.

REPARATURWERKZEUG

Das Reparaturwerkzeug ist unerlässlich, um Fahrzeuge kampfbereit zu halten. Je mehr Schaden ein Fahrzeug erlitten hat, desto länger dauern die erforderlichen Reparaturen. Im Multiplayer-Modus sind die Klassen Versorgungssoldat, Pilot und Panzerfahrer standardmäßig mit dem Reparaturwerkzeug ausgerüstet.

REITERSÄBEL

Der Reitersäbel kann zu Fuß oder auf einem Pferd eingesetzt werden und eignet sich perfekt, um Gegner unauffällig auszuschalten.

BAJONETT

Du kannst auf deine Primärwaffe ein Bajonett aufsetzen, das dir die Möglichkeit bietet, während des Sprintens einen tödlichen Angriff auszuführen.

ELITEKLASSEN

Neu in *Battlefield 1* sind die Eliteklassen, die an verschiedenen Punkten der Karte zu finden sind. Sie fungieren als einmalig verwendbare Pickups, die dir eine neue Ausstattung, individuelle Ausrüstung und eine alternative Uniform bescheren. Das Eliteklassen-Upgrade kann nicht über den Anpassen-Bildschirm konfiguriert werden und hält nur so lange an, bis du eliminiert wirst oder die Partie endet.

WEITERES ZUBEHÖR

Bandagentasche	Regeneriert die Gesundheit eines einzelnen Soldaten.
Spritze	Belebt Teamkameraden wieder.
Sanitätskiste	Regeneriert die Gesundheit naher Teamkameraden.
Munitionstasche	Füllt die Munition eines einzelnen Soldaten wieder auf.
Munitionskiste	Füllt die Munition naher Teamkameraden wieder auf.
Mörser	Bietet verschiedene Arten der Artillerieunterstützung.
Stolperdraht	Wird genutzt, um unterschiedliche Anti-Personen-Minen zu zünden.
Panzerabwehrgranate	Eine effektive Fahrzeugabwehrwaffe.
Dynamit	Mit einem Zünder versehener Sprengstoff, der gegen Fahrzeuge und Gebäude zum Einsatz kommt.
Panzerabwehrmine	Fahrzeuge, die über diese Mine fahren, werden schwer beschädigt.
Haftmine	Eine Mine, die an Fahrzeugen haftet und kurz nach ihrer Anbringung explodiert.
Panzerbüchse	Ein einsetzbares stationäres Geschütz, das panzerbrechende Munition verschießt.
Gewehrgranate	Verschießt verschiedene Arten von Granaten für Angriffe aus großer Distanz.
K- Geschosse	Panzerbrechende Projektile, die Fahrzeuge beschädigen können.
Signalpistole - Sichten	Sichtet feindliche Soldaten und eingesetztes Zubehör in einem bestimmten Umkreis.
Signalpistole - Lichtblitz	Blendet feindliche Soldaten.
Schützengraben-Periskop	Sichte für deine Teamkameraden feindliche Soldaten aus großer Entfernung.
Scharfschützenköder	Spieler, die Köder verschießen, werden vom gegnerischen Team gesichtet.
Scharfschützenschild	Setze einen Schild ein, der dir zusätzliche Deckung bietet.

FAHRZEUGPAKETE

Jedes Fahrzeugpaket bietet eine einzigartige Ausstattung und ein individuelles Design. Entscheide dich für das Fahrzeugpaket, das am besten zu deiner Spielweise passt.

Panzerjäger-Landkreuzer	Sofortige Reparatur; Kann Gaswolken freisetzen
Mörser-Landkreuzer	Verschießt Rauchgranaten; Verschießt Gasgranaten
Truppenunterstützungs-Landkreuzer	Kettenreparatur; Materialabwurf
Schwerer Flammenwerfer-Panzer	Kettenreparatur; Kann Gaswolken freisetzen
Schwerer Durchbruchspanzer	Notfallreparatur; Materialabwurf
Schwerer Sturmpanzer	Kettenreparatur; Kann Rauchwolken freisetzen
Leichter Flankierpanzer	Kettenreparatur; Kann Panzerabwehrminen legen
Leichter Haubitzen-Panzer	Notfallreparatur; Kann Rauchwolken freisetzen
Leichter Unterstützungspanzer	Kettenreparatur; Materialabwurf
Gepanzerter Flugabwehrwagen	Notfallreparatur; Kann Rauchwolken freisetzen
Gepanzerter Artilleriewagen	Notfallreparatur; Kann Panzerabwehrminen legen
Gepanzerter Mörserwagen	Verschießt Rauchgranaten; Verschießt Gasgranaten
Feuersturm-Bomber	Flügelreparatur
Bombardement-Bomber	Ortungskamera
Torpedo-Bomber	Flügelreparatur
Angriffsflugzeug Panzerjäger	Flügelreparatur
Angriffsflugzeug Bodenunterstützung	Kann Flares einsetzen
Angriffsflugzeug Luftschiffknacker	Kann Tempoboost einsetzen
Grabenkämpfer	Kann Flares einsetzen
Luftkämpfer	Notfallreparatur
Bomber-Killer	Kann Tempoboost einsetzen

SICHTEN

Drücke **RB**, sobald du einen Gegner im Visier hast, um ihn zu sichten. Sein Standort wird dann für dich und deine Teamkameraden auf der Minikarte markiert.

COMMOROSE

Mit dem Commorose-System kannst du deinen Teamkameraden schnell grundlegende Kommandos und Anfragen senden. Halte **RB** gedrückt, um das Commorose-Menü aufzurufen, bewege den rechten Stick, um eine Nachricht auszuwählen, und lass dann **RB** los, um sie zu senden.

Spieler können während einer Partie außerdem kontextabhängige Nachrichten senden, indem sie auf einen Teamkameraden zeigen und dann **RB** drücken. Mithilfe dieses Features kannst du deinen Teamkameraden mitteilen, dass du Munition, Heilung oder eine Abholung benötigst.

Truppführer haben darüber hinaus die Möglichkeit, ihrem Trupp Einsatzziele zuzuweisen. Erfüllen die Spieler diese Truppbefehle, werden sie mit zusätzlichen Punkten belohnt. Du solltest deinem Trupp also regelmäßig derartige Einsatzziele zuweisen.

SPIELMODI

OPERATIONEN

Operationen sind eine Neuerung in der *Battlefield*[™]-Reihe und geben den Spielern die Möglichkeit, sich an mehreren Fronten an einem gewaltigen Krieg zu beteiligen. Bei Operationen wird das Ergebnis der aktuellen Runde auf die nächste Karte übertragen – dein Trupp kann also mehrere miteinander verbundene Schlachten austragen.

In dieser Mischung aus Eroberung, Assault und Rush kämpfen die Spieler um die Kontrolle über verschiedene Sektoren. Fahrzeuge der Behemoth-Klasse – zu denen Luftschiffe, Panzerzüge und Dreadnoughts zählen – tauchen auf, um das unterlegene Team zu unterstützen.

EROBERUNG

Im *Battlefield*-Klassiker Eroberung geht es für die Teams darum, auf jeder Karte mehrere wichtige Punkte zu erobern und zu halten. Positioniere dich innerhalb eines Kontrollpunkt-Radius, um diesen Punkt für dein Team einzunehmen. Kontrolliere den Großteil der Flaggen und besiege deine Gegner, um deinem Team zum Sieg zu verhelfen.

VORHERRSCHAFT

Vorherrschaft ähnelt dem Eroberung-Modus, allerdings haben die Spieler weniger Respawn-Positionen und keinen Zugang zu Fahrzeugen.

KRIEGSTAUBEN

In diesem neuen Modus kämpfen die Teams darum, Nachrichten per Brieftaube zu übermitteln. Sobald du eine Taube gefunden hast, kannst du eine Nachricht schreiben und sie abschicken. Da diese Tauben im Flug abgeschossen werden können, bleibt dir als letzter Ausweg immer die Möglichkeit, Jagd auf die Tauben des gegnerischen Teams zu machen. Das erste Team, das alle Nachrichten zustellt, gewinnt die Runde.

RUSH

Im Rush-Modus, einem weiteren *Battlefield*-Klassiker, attackieren die Angreifer die Telegrafmasten der Verteidiger, die wiederum Artillerieangriffe anfordern können. Während die Angreifer sämtliche Telegrafmasten zerstören müssen, um zu gewinnen, siegen die Verteidiger, wenn ihren Gegnern die Tickets ausgehen, bevor sie ihr Einsatzziel erreicht haben.

TEAM-DEATHMATCH

In diesen Partien treten Infanterieteams auf kleinen Karten gegeneinander an. Es gibt keine speziellen Einsatzziele abgesehen davon, das andere Team zu besiegen.

ZUSCHAUERMODUS

Sieh dir intensive Schlachten zwischen feindlichen Armeen an. Begleite einen einzelnen Spieler in der Ego- oder Third-Person-Perspektive, um selbst Teil des Kampfes zu werden, oder nutze die umfassende Kamerasteuerung, um dir die Schlacht mühelos aus jedem erdenklichen Winkel anzusehen. Der Zuschauermodus bietet dir ein packendes Erlebnis, das dir das gewaltige Ausmaß des Ersten Weltkriegs vor Augen führt.

SUPPORT

BATTLEFIELD 1-SUPPORT: FAQ

FRAGE: WO FINDE ICH MEIN SPIELHANDBUCH ODER EINE ÜBERSICHT ÜBER DIE SPIELSTEUERUNG?

Das offizielle *Battlefield 1*-Handbuch ist ab dem Zeitpunkt der Veröffentlichung auf der EA Hilfe-Seite des Spiels verfügbar. Du findest dort nicht nur die grundlegende Steuerung, die Mindestanforderungen und weitere Informationen, sondern auch Lösungen für technische Probleme und Einsteiger-Ratgeber für *Battlefield 1*.

Weitere Informationen sind außerdem auf Battlefield.com verfügbar.

FRAGE: WO ERFAHRE ICH, WIE ICH MICH BEI EINEM SERVER ANMELDE, MEINEN AKTIVEN SOLDATEN WECHSLE ODER AUF AUSSTATTUNGEN UND ANDERE ANPASSUNGSOPTIONEN ZUGREIFE?

Gehe auf Battlefield.com, um dir deine Statistiken, nächsten Freischaltungen und Spielergebnisse anzusehen, deine Ausstattungen anzupassen, deine Platzierung in den Bestenlisten zu überprüfen und deine Freunde herauszufordern. PC-Spieler können dort außerdem einem Server beitreten.

FRAGE: WARUM KANN ICH KEINE VERBINDUNG ZU MEINEM SPIEL HERSTELLEN?

Falls du Probleme hast, ins Spiel zu kommen, besuche bitte zunächst die *Battlefield 1*-Seite auf EA Hilfe: <http://help.ea.com/de/battlefield/battlefield-1/>. Du findest dort Informationen zu Problemen, die derzeit vom EA Hilfe-Team untersucht werden, sowie Lösungen zu aktuellen Problemen und weitere hilfreiche Infos, die dein Spielerlebnis verbessern können.

Wenn du Schwierigkeiten hast, eine Verbindung herzustellen, achte auf einen orangefarbenen Streifen, der dich auf aktuelle Probleme wie Server-Fehler oder Wartungsphasen hinweist, oder auf sonstige Anzeichen für den Grund, warum dein Zugriff verhindert wird.

Falls du vermutest, dass dein System oder deine Verbindung das Problem verursachen, versuche es bitte mit diesen grundlegenden ProblembhebungsSchritten:

- ▶ Resette deinen Router
- ▶ Lösche deinen DNS-Cache
- ▶ Aktiviere auf deinem Router Universal Plug & Play (UPnP)
- ▶ Deaktiviere Firewalls oder öffne alle vom Spiel verwendeten blockierten Ports
- ▶ Stelle sicher, dass keine Programme – wie beispielsweise Antivirenprogramme oder Proxies – ausgeführt werden, die Konflikte verursachen können.

Weitere Informationen findest du unter

<http://help.ea.com/de/article/not-able-to-connect-to-online-play>.

FRAGE: WO ERHALTE ICH WEITERE INFORMATIONEN ZU DEN HINTERGRÜNDEN UND FEATURES DES SPIELS?

News, Screenshots, Videos und Foren in Bezug auf *Battlefield 1* findest du auf Battlefield.com.

FRAGE: WO KANN ICH BUGS MELDEN ODER VORSCHLÄGE MACHEN?

Die *Battlefield 1*-Foren sind der ideale Ort, um uns wissen zu lassen, was du über das Spiel denkst. Du kannst dort in spiel-, diskussions- und plattformsspezifischen Foren zu Themen wie zum Beispiel Waffenbalance posten.

Falls du auf ein Problem stößt, das andere Spieler möglicherweise auch haben könnten, oder eine Lösung für bestimmte Schwierigkeiten gefunden hast, schau bitte im *Battlefield 1*-Forum auf Answers HQ (<http://answers.ea.com>) vorbei. Dort ist immer eine Community aus EA-Fans und Experten aktiv.

FRAGE: WO KANN ICH HILFE ERHALTEN?

Falls du Fragen oder ein Gameplay-Problem hast und andere Spieler oder unsere EA-Experten um Hilfe bitten möchtest, wende dich bitte an Answers HQ. Schicke uns Bugreports, um uns zu helfen, oder hilf anderen Spielern mit Spieletipps, Tricks oder deinen eigenen Problemlösungen weiter.

Ansonsten findest du auch in den Artikeln auf EA Hilfe Problemlösungen sowie Anleitungen zur Fehlerbehebung. Solltest du persönliche Unterstützung benötigen, kannst du außerdem einen unserer Berater kontaktieren.

GARANTIE

Bitte beachten: Die Garantie ist nicht gültig für Produkte, die digital heruntergeladen werden.

Bei Mängeln des Datenträgers, die auf Material- oder Herstellungsfehlern beruhen, wird Electronic Arts den Datenträger kostenlos austauschen. Bring dafür bitte den vollständigen Datenträger in der Originalverpackung mit dem Kaufbeleg und einer detaillierten Beschreibung des Mangels zu dem Händler, bei dem Du das Produkt ursprünglich gekauft hast. Mängel des Datenträgers, die offensichtlich durch eine unsachgemäße Behandlung durch Dich oder Dritte entstanden sind, sind von dieser Garantie ausgeschlossen. Diese Garantie gilt für 24 Monate ab Kaufdatum. Deine gesetzlichen Gewährleistungsrechte als Verbraucher bleiben hiervon unberührt.

BENÖTIGST DU HILFE?

Das EA-Kundendienst-Team möchte dir helfen, dein Spiel optimal zu genießen - jederzeit und überall. Unsere Spielexperten stehen dir online, in den Community-Foren, im Chat und telefonisch zur Verfügung, um dir zu helfen.

ONLINE-SUPPORT

Unter help.ea.com/de kannst du sofort auf sämtliche FAQs und Hilfe-Artikel zugreifen. Schau dir hier die neuesten Problembeschreibungen und Problemlösungen mit täglichen Updates an.

TELEFONISCHER SUPPORT

Hilfe erhältst du auch täglich (6 Tage die Woche) von 09:00 Uhr bis 21:00 Uhr MEZ telefonisch unter **0221 37050193**.

Für Kunden aus Österreich: **0720 883349**

Für Kunden aus der Schweiz: **0225 181005**

Für Anrufe fallen die üblichen Kosten deines Telefonanbieters an.