

XBOX ONE



# FIFA 19





**AVERTISSEMENT** Avant de jouer à ce jeu, lisez les manuels de la console Xbox One et de ses accessoires pour les informations importantes relatives à la sécurité et à la santé. [www.xbox.com/support](http://www.xbox.com/support).

### **Avertissement de Santé : Crise d'épilepsie liée à la photosensibilité**

#### **I. Précautions à prendre dans tous les cas pour l'utilisation d'un jeu vidéo**

Évitez de jouer si vous êtes fatigué ou si vous manquez de sommeil. Assurez-vous que vous jouez dans une pièce bien éclairée en modérant la luminosité de votre écran. Lorsque vous utilisez un jeu vidéo susceptible d'être connecté à un écran, jouez à bonne distance de cet écran de télévision et aussi loin que le permet le cordon de raccordement. En cours d'utilisation, faites des pauses de dix à quinze minutes toutes les heures.

#### **II. Avertissement important relatif à la santé : épilepsie**

Certaines personnes sont susceptibles de faire des crises d'épilepsie entraînant des pertes de conscience dues à des stimulations lumineuses fortes: succession rapide d'images ou répétition de figures géométriques simples, d'éclairs ou d'explosions. Ces personnes s'exposent à des crises lorsqu'elles jouent à certains jeux vidéo comportant de telles stimulations, alors même qu'elles n'ont pas d'antécédents médicaux ou n'ont jamais été sujettes elles-mêmes à des crises d'épilepsie. Les symptômes peuvent comprendre les suivants : vertige, trouble de la vision, contraction des yeux ou des muscles du visage, mouvement involontaire des bras ou des jambes, trouble de l'orientation, confusion, perte momentanée de conscience ou convulsions pouvant entraîner des blessures suite à une chute ou un choc avec des objets à proximité.

**Si vous présentez un de ces symptômes, cessez immédiatement de jouer et consultez un médecin.**

Les parents doivent être particulièrement attentifs quant à la survenue de ces symptômes chez leurs enfants ou adolescents, plus vulnérables à de telles crises, en observant leur comportement ou en s'en enquérant auprès d'eux.

Si vous-même ou un membre de votre famille avez présenté des symptômes liés à l'épilepsie (crise ou perte de conscience) en présence de stimulations lumineuses, consultez votre médecin avant toute utilisation.

# SOMMAIRE

TOUTES LES COMMANDES	4	CARRIÈRE	25
CETTE ANNÉE DANS FIFA	16	JEUX TECHNIQUES	26
COMMENCER LE JEU	17	ARÈNE D'ENTRAÎNEMENT	26
JOUER	18	EN LIGNE	27
L'AVENTURE	20	GARANTIE	28
FIFA ULTIMATE TEAM (FUT)	21	BESOIN D'AIDE ?	29
NOUVEAU MODE COUP D'ENVOI	24		

# TOUTES LES COMMANDES

**REMARQUE** : les commandes mentionnées dans ce manuel correspondent à la configuration classique.

## DÉPLACEMENTS

Déplacer joueur	
Contrôle/déviation	+
Accélération	(maintenir)
Arrêt face au but	(relâcher) +
Protection/lutte	(maintenir)
Dribbles de face	+
Gestes techniques	
Arrêter le ballon	(relâcher) +
Lutte (ballon aérien)	








## EN ATTAQUE (SIMPLE)

Passé à ras de terre/Tête	
Passé lobée/Centre/Tête	
Passé en profondeur	
Tir/Reprise de volée/Tête	
Finition synchronisée	+  (synchronisée)
Feinte sans contact	+
Ballon piqué	+
Tir en finesse	+
Tir à mi-hauteur/Tête piquée	+  +
Feinte de tir	,
Feinte de passe	,

## EN ATTAQUE (AVANCÉ)

Protection du ballon	
Passe en profondeur lobée	+
Passe en profondeur millimétrée lobée	+  +
Passe lobée appuyée/Centre	+
Lob en cloche/Centre	+
Centre à mi-hauteur	+
Appel de balle	
Demande de soutien	
Feinte de passe	(appuyer et maintenir)
Annuler	+
Passe intuitive	+
Tir intuitif	+
Passe à ras de terre appuyée	+
Passe en profondeur millimétrée	+
Laisser filer le ballon	(maintenir) +  (loin du ballon)
Contrôle masqué	(maintenir) +  (vers le ballon)
Dribbles lents	+
Passe à ras de terre manuelle	+  +

## TACTIQUE

Afficher Tactique en attaque	
Dans la surface	 , 
Arrières offensifs	 , 
Coller à la ligne de touche	 , 
Attaquant supplémentaire	 , 
Afficher Tactique en défense	
Décrochage attaquant	 , 
Pressing collectif	 , 
Surnombre en possession	 , 
Piège du hors-jeu	 , 
Changer plan de jeu	 / 
Remplacements rapides	

## EN DÉFENSE

Changer de joueur	LB
Changer de joueur (manuel)	R
Tirage de maillot (en courant)	B
Jouer des coudes	B (maintenir)
Tacle	B
Tacle appuyé	B (maintenir)
Dégagement	B
Tacle glissé	X
Se relever rapidement (après un tacle glissé)	X
Contenir	A (maintenir)
Contenir coéquipier	RB (maintenir)
Lutte/tirage de maillot	LT (maintenir)
Lutte en course	LT (maintenir) + RT (maintenir)
Sortie du gardien	Y

## GARDIEN

Dégagement au pied	B / X
Relance à la main/passe	A
Relâcher le ballon	Y
Prendre le ballon	RB
Contrôler le gardien	Touche Affichage
Relance à la main tendue	RB + A
Dégagement tendu	RB + X
Déplacer le gardien	R (maintenir) + R
Couvrir le second poteau	R (maintenir)

## COUPS DE PIED ARRÊTÉS - COUPS FRANCS

Sélectionner tireur	RT
Ajouter tireur	RB / LT
Viser/déplacer caméra	L
Déplacer tireur	R
Passe à ras de terre	A
Passe lobée/Centre	X
Brosser le ballon	B
Tir en force	LB + B
Donner de l'effet pendant la course	L
Saut du mur	Y
Charge du mur	A
Déplacer le mur	LT / RT
Faire avancer le mur	RB
Déplacer le gardien	X / B

## COUPS DE PIED ARRÊTÉS - COUPS FRANCS (AVANCÉS)

Appeler 2e tireur	LT
Frappe enroulée 2e tireur	LT + B
Déviation 2e tireur	LT + A
Balle piquée 2e tireur	LT + X
Course de feinte 2e tireur	LT + B, A
Appeler 3e tireur	RB
Frappe enroulée 3e tireur	RB + B
Course de feinte 3e tireur	RB + B, A
Demande de passe courte (si déviation impossible)	RB



## COUPS DE PIED ARRÊTÉS – CORNERS ET REMISES EN JEU

Corners – Centre en hauteur	X
Corners – Passe	A
Viser	L
Donner de la puissance	X
Demander une passe courte (corner)	RB
Se déplacer le long de la ligne (touche)	L
Touche courte	A
Touche longue	A (maintenir) / X
Touche courte (manuelle)	Y
Contrôler le receveur	R
Déplacement receveur	L
Feinte de lancer	X + A
Avec/sans indicateur de visée	↻
Afficher tactique de corner	↻
Appel 2e poteau	↻ + ↻
Appel abords surface	↻ + ↻
Monter sur le gardien	↻ + ↻
Appel premier poteau	↻ + ↻

## COUPS DE PIED ARRÊTÉS - PÉNALTYS

Tirer	
Viser	
Ajuster position	
Temporisation/course lente	
Accélération	
Avec/sans indicateur de visée	
Choix du tireur	
Tir en finesse	 + 
Panenka	 + 
Plongeon gardien	
Déplacement du gardien	 (gauche et droite)
Gestes du gardien	 /  /  / 

## DEVIENS PRO : JOUEUR (ATTAQUE SANS LE BALLON)

Demander la passe	A
Demander une passe à ras de terre appuyée	RB + A
Demander une passe en profondeur	Y
Demander une passe en profondeur millimétrée	RB + Y
Demander une passe en profondeur lobée	LB + Y
Demander une longue passe en profondeur lobée	LB + RB + Y
Demander un centre	X
Demander un centre à ras de terre	RB + X
Demander un centre en hauteur	LB + X
Suggérer la frappe	B

## DEVIENS PRO : GARDIEN (ATTAQUE SANS LE BALLON)

Demander ou suggérer passe	A
Suggérer la passe en profondeur	Y
Suggérer centre	X
Suggérer la frappe	B
Changer cible de caméra	Touche Affichage

## DEVIENS PRO : GARDIEN (DÉFENSE DANS SA SURFACE)

Plongeon	R
Placement auto	LB (maintenir)
Contenir 2e défenseur	RB (maintenir)
Changer cible de caméra	Touche Affichage

# GESTES TECHNIQUES

**REMARQUE :** seuls les joueurs les plus talentueux peuvent réussir les gestes techniques les plus délicats.

## GESTES 1 ÉTOILE

Jongle (à l'arrêt)	+  (appui bref)
Feinte de pied (à l'arrêt)	(maintenir)
Ouverture feinte de frappe (gauche)	(maintenir) +  /  +  +
Ouverture feinte de frappe (droite)	(maintenir) +  /  +  +
Pichenette vers le haut pour reprise de volée	

## GESTES 2 ÉTOILES

Feinte de corps à droite	(petit coup)
Feinte de corps à gauche	(petit coup)
Passement de jambes à gauche	, ,
Passement de jambes à droite	, ,
Passement de jambes inversé à gauche	, ,
Passement de jambes inversé à droite	, ,
Râteau à gauche	(maintenir)
Râteau à droite	(maintenir)
Râteau arrière	+ (maintenir dans la direction pour terminer)

## GESTES 3 ÉTOILES

Talonnade	,  (petit coup)
Roulette à gauche	, , , , , ,
Roulette à droite	, , , , , ,
Feinte vers la gauche et départ à droite	, , , ,
Feinte vers la droite et départ à gauche	, , , ,

## GESTES 4 ÉTOILES

Saut du crapaud (à l'arrêt)	LT (maintenir) + R
Double talonnade	R, R (petit coup)
Arc-en-ciel simple	R, R, R (petit coup)
Arc-en-ciel avancé	R (petit coup), R (maintenir), R (petit coup)
Feinte à gauche et départ à droite	R, R, R, R, R
Feinte à droite et départ à gauche	R, R, R, R, R
Pivot à gauche	R, R (petit coup)
Pivot à droite	R, R (petit coup)
Arrêt et pivot à gauche (en courant)	R, R (petit coup)
Arrêt et pivot à droite (en courant)	R, R (petit coup)
Roulette crochet à gauche	R (maintenir), L
Roulette crochet à droite	R (maintenir), L
Feinte de passe (à l'arrêt)	RT (maintenir) + X / B + A
Feinte de passe sortie à gauche (à l'arrêt)	RT (maintenir) + X / B + A + L
Feinte de passe sortie à droite (à l'arrêt)	RT (maintenir) + X / B + A + L
Talonnade en rotation	RB (maintenir) + R, R (petit coup)
Talonnade intérieur pied à gauche (en courant)	LT (maintenir) + X / B + A + L
Talonnade intérieur pied à droite (en courant)	LT (maintenir) + X / B + A + L
Changement de voie (gauche)	LB (maintenir) + R (maintenir)
Changement de voie (droite)	LB (maintenir) + R (maintenir)
Roulette en trois temps (gauche)	LT (maintenir) + R, R
Roulette en trois temps (droite)	LT (maintenir) + R, R
Râteau arrière gauche	R, R (petit coup)
Râteau arrière droite	R, R (petit coup)

## GESTES 5 ÉTOILES

Flip flap	Ⓜ, Ⓜ, Ⓜ, Ⓜ, Ⓜ
Flip flap inversé	Ⓜ, Ⓜ, Ⓜ, Ⓜ, Ⓜ
Roulettes rapides (à l'arrêt)	Ⓜ (maintenir)
Hocus pocus	Ⓜ, Ⓜ, Ⓜ, Ⓜ, Ⓜ, Ⓜ, Ⓜ
Triple flip flap	Ⓜ, Ⓜ, Ⓜ, Ⓜ, Ⓜ, Ⓜ, Ⓜ
Râteau et talonnade à gauche	Ⓜ (maintenir), Ⓜ (petit coup)
Râteau et talonnade à droite	Ⓜ (maintenir), Ⓜ (petit coup)
Coup du sombrero (à l'arrêt)	Ⓜ, Ⓜ, Ⓜ (petit coup)
Changement de direction à gauche	Ⓜ, Ⓜ (petit coup)
Changement de direction à droite	Ⓜ, Ⓜ (petit coup)
Feinte de râteau à gauche (à l'arrêt)	Ⓜ (maintenir), Ⓜ (petit coup) + vers Ⓜ pour terminer
Feinte de râteau à droite (à l'arrêt)	Ⓜ (maintenir), Ⓜ (petit coup) + vers Ⓜ pour terminer
Feinte de coup du foulard (en trottinant)	Ⓜ + X / B + A + Ⓜ
Elastico gauche	Ⓜ (maintenir) + Ⓜ, Ⓜ, Ⓜ
Elastico droite	Ⓜ (maintenir) + Ⓜ, Ⓜ, Ⓜ
Pichenette en rotation (gauche)	Ⓜ (maintenir) + Ⓜ (petit coup), Ⓜ (petit coup)
Pichenette en rotation (droite)	Ⓜ (maintenir) + Ⓜ (petit coup), Ⓜ (petit coup)
Pichenette	Ⓜ (maintenir)
Toupie (gauche)	Ⓜ (maintenir) + Ⓜ (petit coup), Ⓜ (petit coup)
Toupie (droite)	Ⓜ (maintenir) + Ⓜ (petit coup), Ⓜ (petit coup)

## JONGLES 5 ÉTOILES

Pichenette vers le haut sur les lacets	LT + RB (maintenir)
Coup du sombrero à l'envers	LT + RB + L (maintenir)
Coup du sombrero à gauche	LT + RB + L (maintenir)
Coup du sombrero à droite	LT + RB + L (maintenir)
Tour du monde	LT (maintenir) + R, R, R, R, R, R, R, R, R, / R, R, R, R, R, R, R, R
Flip flap en l'air	LT (maintenir) + R, R (petit coup)
Flip flap en l'air inversé	LT (maintenir) + R, R (petit coup)
Pichenette vers le haut pour reprise de volée	L (maintenir)
Déviaton du torse	LT (maintenir) + L (appui bref), R (triple appui bref)
T. Autour du monde	LT (maintenir) + R, R, R, R, R, R, R + R (petit coup)

# CETTE ANNÉE DANS FIFA

FIFA 19 vous propose le jeu de football le plus passionnant à ce jour, grâce au moteur Frostbite™ !

Vous allez vivre cette année le dernier opus de la trilogie l'Aventure avec des séquences cinématiques uniques. Menez Alex Hunter ou Danny Williams à la gloire dans l'UEFA Ligue des champions, ou incarnez Kim Hunter lors de son ascension pendant la Coupe du Monde Féminine de la FIFA™. Sur fond de gros transferts, faites triompher vos héros dans le final époustouflant de ce mode histoire.

Le nouveau mode Coup d'envoi vous propose des fonctionnalités encore plus personnalisables et des options encore plus nombreuses. Découvrez de nouveaux types de matchs comme Survie, Distance et Têtes et Volées pour vivre des moments uniques. Vous voulez vibrer lors d'une finale de coupe ? Plongez au cœur d'une sélection de vraies compétitions. Et si vous disputiez une série en 3 ou 5 matchs ? Tous ces types de rencontres s'accompagnent d'une nouvelle option de suivi des statistiques pour vous et votre adversaire afin de savoir qui est vraiment le plus fort !

Le nouveau mode FUT Division Rivals vous permet d'affronter des adversaires du monde entier pour grimper dans la hiérarchie. Chaque semaine, vous remporterez des récompenses en fonction de votre division – gagnez-en suffisamment pour vous qualifier pour la Ligue Week-end !

Cette année, vous découvrirez une nouvelle équipe de commentateurs ainsi qu'une présentation et un public encore plus réalistes. Nous avons également ajouté de nombreuses innovations comme une nouvelle technologie de l'animation faciale ou encore un nouveau système de feintes pour vous offrir un meilleur contrôle et une plus grande variété dans l'animation.



# COMMENCER LE JEU

## FOULER LA PELOUSE

Préparez-vous à aller encore plus loin dans le réalisme avec *FIFA 19*.

Lorsque vous lancerez le jeu pour la première fois, vous vivrez toute l'intensité d'une finale de l'UEFA Ligue des champions avec une confrontation entre la Juventus et le PSG. Pendant ce match, le niveau de difficulté s'adaptera automatiquement pour déterminer votre niveau dans *FIFA 19*.

### ENTRAÎNEUR FIFA POUR LES NOUVEAUX JOUEURS

Si vous découvrez *FIFA 19*, essayez l'entraîneur FIFA. Des instructions apparaîtront à l'écran pour vous apprendre les bases des passes, des tacles, des centres et des tirs.

Si vous souhaitez quitter le match d'introduction, appuyez sur la touche **MENU** pour accéder au menu Pause du jeu et sélectionnez **QUITTER**.

Si vous quittez le match d'introduction alors que vous découvrez le jeu pour la première fois, aucun niveau de difficulté ne vous sera suggéré. Cette option vous sera encore suggérée à l'issue de votre premier match en mode Coup d'envoi face à l'IA.

Si vous terminez le match d'introduction en tant que nouvel utilisateur ou que vous êtes un fidèle adepte des précédents *FIFA*, un niveau de difficulté adapté vous sera proposé. Vous serez ensuite invité à choisir votre club favori avant de pouvoir accéder au menu principal de *FIFA 19*.

## CHOISISSEZ VOTRE CLUB, LE NIVEAU DE DIFFICULTÉ ET LES PARAMÈTRES DES COMMANDES.

En vous connectant aux serveurs EA, vous aurez la possibilité de sélectionner votre club favori, le niveau de difficulté et les paramètres des commandes. L'écusson de votre club apparaîtra à côté de votre nom dans EA SPORTS™ Football Club afin que tous vos amis qui jouent à *FIFA 19* sachent quelle équipe vous supportez.

## CONNEXION AVEC EA SPORTS FOOTBALL CLUB

Restez connecté avec votre équipe favorite dans *FIFA 19*. Si vous choisissez de vous connecter à votre club favori via EA SPORTS Football Club, vous aurez accès aux infos et promotions du club.


## GAGNEZ DES RÉCOMPENSES EN FONCTION DE VOTRE EXPÉRIENCE PASSÉE DANS FIFA

Votre niveau EA SPORTS Football Club, votre EXP ainsi que vos *Crédits Football Club (CFC)* des *FIFA* précédents seront transférés dans *FIFA 19*. Vous recevrez également des récompenses en fonction de votre progression dans les modes de *FIFA 18* comme Ultimate Team, Carrière et Saisons en ligne.

## MENU PRINCIPAL

- Accueil** Accédez rapidement aux modes de jeu auxquels vous avez joué récemment ainsi qu'aux dernières infos sur *FIFA*.
- Jouer** Plongez dans les nombreux modes de jeu disponibles dans *FIFA 19* dont l'Aventure, Carrière, Compétitions et Ultimate Team.
- En ligne** Découvrez les modes en ligne comme les Saisons, les Clubs Pro et les matchs amicaux en ligne.
- Personnaliser** Réglez *FIFA 19* dans les moindres détails. Ajustez les paramètres et les commandes, modifiez vos équipes et allez même jusqu'à personnaliser votre playlist dans EA SPORTS™ Trax.

### EA SPORTS FOOTBALL CLUB

Dans le jeu, vous pouvez accéder à EA SPORTS Football Club (EAS FC) à partir du Widget situé dans le coin supérieur droit de l'écran. Le Widget EAS FC indique votre niveau Football Club actuel, votre EXP et vos Crédits Football Club (CFC). Utilisez ces derniers pour acheter des articles dans le catalogue EAS FC ou les envoyer en cadeau à vos amis. EAS FC nécessite une connexion aux serveurs EA. Appuyez sur  pour y accéder.

## ÉCRAN DE JEU



## PRÉPARATIFS DU MATCH

Avant de prendre la direction du terrain, vous pouvez personnaliser les paramètres de jeu à l'écran Paramètres. Choisissez la durée des matchs, le niveau de difficulté, les conditions météo et le ballon que vous utiliserez, entre autres. Vous pouvez également activer ou désactiver certaines règles comme les blessures et les hors-jeu en fonction du réalisme que vous voulez donner à vos matchs. Certains paramètres pour les indicateurs de joueur et le radar sont même ajustables, comme la couleur et la taille, pour les personnes atteintes de déficience visuelle.

### ASTUCES CAMÉRA

Ne négligez pas les paramètres de la caméra dans le menu Paramètres de jeu ! Chaque type de match dispose d'une option de caméra personnalisable avec neuf angles de vue disponibles. Cela vous permet de voir le terrain et de vivre chaque match depuis une perspective qui vous convient.

## Gestion d'équipe

C'est là que vous réglez votre équipe afin qu'elle soit prête pour le prochain match. Créez votre équipe, modifiez votre dispositif, attribuez les rôles et gérez la tactique. Sauvegardez aussi plusieurs Compositions d'équipe pour sélectionner rapidement la configuration qui vous permettra d'exploiter le point faible de l'adversaire ou de mettre vos stars au repos pour les matchs à venir. Affinez votre Plan de jeu avant le coup d'envoi pour faire face aux changements tactiques de votre adversaire.

### SAUVEGARDE ET CHARGEMENT

*FIFA 19* utilise une fonction qui sauvegarde automatiquement votre progression et vos plus récents paramètres. N'éteignez pas votre Xbox One lorsque l'icône de sauvegarde automatique s'affiche, sinon vous perdrez toutes les informations non sauvegardées.

## L'AVENTURE

Le mode histoire d'EA SPORTS *FIFA*, salué par la critique, revient avec trois campagnes jouables. Incarnez Alex Hunter ou son ancien coéquipier Danny Williams dans leur quête de gloire dans l'UEFA Ligue des champions ou choisissez de vivre le rêve américain et aidez Kim Hunter à remporter la 4e Coupe du Monde Féminine de la FIFA™ des États-Unis !

Un de vos amis aimerait jouer un rôle dans l'histoire ? Vivez l'Aventure ensemble en multijoueur local.

## FAITES-VOUS UN NOM

Dans l'Aventure, vous pourrez assouvir votre rêve de devenir une star et vivre une expérience à la frontière du virtuel et du réel. Soyez performant en match, entraînez-vous et faites des choix qui décideront de l'avenir d'Alex Hunter, de Danny Williams et de Kim Hunter.

Les scènes cinématiques relatent l'histoire de leurs aventures dans le monde du football. Tout au long de votre parcours, vous prendrez des décisions narratives qui influenceront sur la confiance et la personnalité des héros.

La carrière de chacun connaîtra des hauts et des bas. Chacun de vos choix – pendant les interviews, en matchs, et en dehors des terrains – aura une incidence sur leur carrière.

# FIFA ULTIMATE TEAM (FUT)

FIFA Ultimate Team est de retour ! Créez votre équipe de rêve, essayez des modes de jeu en solo et en ligne, obtenez des joueurs pour créer des équipes avec un fort collectif, et évoluez dans l'ambiance de milliers de chants authentiques. Dénichez des joueurs dans des packs ou achetez et vendez des éléments via le Marché des transferts pour créer votre équipe de rêve.

## NOUVEAUTÉ FUT : FUT DIVISION RIVALS

Dans FUT Division Rivals, un tout nouveau mode compétitif, affrontez des adversaires en ligne pour grimper dans la hiérarchie et remporter des récompenses exclusives.

Vous disputerez tout d'abord des matchs de placement pour intégrer une division. Une fois placé, vous pourrez continuer à vous mesurer aux membres de votre division et à gagner des points à chacune de vos victoires. Jouez bien pour monter au classement et vous qualifier pour la Ligue Week-end.

Les récompenses hebdomadaires dépendent de votre division et de votre nombre total de points, alors n'hésitez pas à jouer souvent !

## CLASHS D'ÉQUIPES

Dans Clashes d'équipes, vous jouez pour décrocher une place dans un classement hebdomadaire. De nouvelles listes d'adversaires potentiels vous seront proposées plusieurs fois par jour, listes qui ont toutes été créées par de vrais joueurs des quatre coins du monde. À la fin de la compétition, des prix vous seront attribués en fonction de votre classement final. Le niveau de la récompense dépendra de votre place.

Vous pourrez tenter d'améliorer votre total de points grâce aux Équipes à l'affiche. Les Équipes à l'affiche sont les formations créées par les membres les plus en vue de la communauté FUT, voire par de vrais joueurs et de vrais clubs. Une victoire sur l'Équipe à l'affiche rapporte un certain nombre de points, quel que soit le niveau de difficulté retenu.

## OBJECTIFS

Soumettez votre talent à rude épreuve et gagnez des récompenses en réussissant des Objectifs. Transférez des joueurs, ajustez votre équipe et relevez des défis sur la pelouse pour gagner des crédits, des packs et d'autres récompenses en jeu. Chaque jour, les Objectifs quotidiens seront actualisés et de nouveaux Objectifs à compléter vous seront attribués. Ces défis sont pour la plupart jouables via les apps Web et Companion. Pensez à revenir chaque jour pour obtenir les meilleures récompenses !

FUT 19 propose également un ensemble hebdomadaire d'Objectifs à compléter. Ceux-ci réclament plus de temps et d'efforts que les Objectifs quotidiens, mais ils permettent aussi d'obtenir de meilleures récompenses ! Avec jusqu'à cinq nouveaux Objectifs quotidiens par jour et jusqu'à 10 nouveaux Objectifs hebdomadaires chaque semaine, il y aura toujours quelque chose de nouveau à faire dans FUT 19 !

## DÉFIS CRÉATION D'ÉQUIPE

Dans ce mode, testez vos capacités de créateur d'équipe en mettant sur pied des formations en respectant des exigences spécifiques. Une fois ces exigences remplies, vous pouvez échanger votre équipe contre de superbes récompenses.

Jouez aux Défis Création d'équipe sur votre console ou emmenez-les avec vous et jouez sur l'App Companion mobile pour améliorer votre club !

## FUT CHAMPIONS

Avec FUT Champions, découvrez la compétition de face-à-face la plus relevée de FIFA Ultimate Team. Défendez votre rang, remportez des prix et atteignez des sommets dans FUT Champions.

## MODE DRAFT

Autre manière de jouer à FIFA Ultimate Team, le mode Draft vous permet d'évoluer avec des joueurs que vous ne possédez pas. Vous aurez la possibilité de créer une équipe à partir d'un choix aléatoire de joueurs disponibles dans FUT, même ceux en forme ! Attribuez chaque poste pour bâtir une équipe que vous utiliserez en Joueur solo ou en Multijoueur en ligne dans un format à élimination directe sur quatre matchs.

Plus vous irez loin dans la compétition, plus les récompenses seront importantes.

## COLLECTIF

Le Collectif est un élément essentiel à votre réussite dans Ultimate Team. Même si une équipe composée de stars peut briller sur le terrain, vous devez également soigner le collectif de votre formation pour optimiser ses performances. Plus votre collectif est fort, plus votre équipe sera performante pendant les matchs. Vous aurez alors plus de chances de vous imposer.

Lorsque vous consultez votre équipe active, la note de son Collectif apparaît dans le coin supérieur droit. Placez les joueurs à leur poste de prédilection, faites correspondre la nationalité, le championnat et le club entre les joueurs pour améliorer votre Collectif. Les liens forts entre les joueurs sont représentés en vert. Un bon entraîneur et un bonus de fidélité peuvent également renforcer votre Collectif.

Échangez vos joueurs à l'écran de votre équipe active et ajoutez-en de nouveaux en provenance de votre club ou du Marché des transferts pour trouver le bon équilibre pour votre équipe !

## Styles

Chaque joueur d'Ultimate Team dispose de son propre style. Combinez des styles complémentaires pour améliorer encore plus la tactique globale de votre équipe. Des flèches apparaissent à côté des attributs potentiellement améliorés par certains styles. Ils passent ainsi du blanc au vert à mesure que le Collectif de votre joueur s'améliore.

Les styles utilisés pour améliorer les attributs des joueurs demeureront jusqu'à ce qu'un nouveau style soit appliqué. Vous pouvez trouver ces styles dans les packs et sur le Marché des transferts.

## CONTRATS

Avant que vos joueurs puissent exceller sur le terrain, ils ont besoin de contrats pour pouvoir disputer des matchs. Lorsque vous visualisez votre équipe active, mettez un joueur en surbrillance, accédez au menu Actions et sélectionnez APPLIQUER CONSOMMABLE pour lui appliquer un contrat. Orientez le stick analogique droit pour passer à la vue État afin de savoir combien de contrats il reste à chaque joueur. L'option « Consommables suggérés » vous indique quand vous devez appliquer un contrat à un joueur.

Les joueurs trouvés dans les packs débutent avec sept contrats. Pour vous permettre de débiter sereinement, les joueurs de votre pack de démarrage s'accompagnent de contrats spéciaux longue durée (45 matchs). Chaque match disputé coûte un contrat, mais si un joueur parmi vos remplaçants ou vos réservistes ne rentre pas sur le terrain, il n'utilisera pas de contrat pour ce match.

## FORME

En jouant des matchs avec votre équipe dans FIFA Ultimate Team, vos joueurs se fatigueront et leur niveau de forme commencera à baisser. Les joueurs avec un faible niveau de forme ne pourront pas exprimer tout leur potentiel et ils peuvent même risquer de se blesser en match.

Lorsque vous visualisez votre équipe active, mettez un joueur en surbrillance, accédez au menu Actions et sélectionnez APPLIQUER CONSOMMABLE pour lui appliquer un consommable Forme. Orientez le stick analogique droit pour passer à la vue État et voir le niveau de forme de chaque joueur. L'option « Consommables suggérés » vous indique quand vous devez appliquer un élément Forme à un joueur.

L'autre manière pour qu'un joueur récupère physiquement consiste à le placer parmi les remplaçants ou les réservistes de votre équipe. S'il n'est pas utilisé pendant un match, le joueur récupèrera son niveau de forme.

**REMARQUE** : les joueurs trouvés dans les packs débutent avec leur niveau de forme maximum.

## MARCHÉ DES TRANSFERTS

Il s'agit d'une plateforme où vous pouvez acheter, lister et vendre des éléments ou encore trouver de nouveaux joueurs pour améliorer la note globale de votre équipe et son collectif. Filtrez les joueurs par nom, nationalité, championnat, club, qualité, poste, style ou prix pour dénicher le footballeur idéal pour étoffer l'effectif de votre équipe active.

# NOUVEAU MODE COUP D'ENVOI

Sélectionnez COUP D'ENVOI pour foncer sur le terrain et affronter un club ou une équipe nationale. L'option Forme en Direct assure la mise à jour automatique des équipes – en tenant compte de leurs dispositifs et onze de départ récents – et ajuste les notes des joueurs pour mieux suivre leurs dernières prestations. L'option Forme en Direct nécessite une connexion aux serveurs EA.

## NOUVEAUTÉS COUP D'ENVOI DANS *FIFA 19*

Découvrez dans le mode Coup d'envoi de nouvelles façons de jouer. Essayez les nouveaux types de matchs ci-dessous :

- Survie** Lorsque vous marquez, vous perdez l'un de vos joueurs au hasard, jusqu'à un maximum de 4.
- Distance** Les buts marqués en dehors de la surface comptent double.
- Têtes et Volées** Seuls les buts marqués de la tête, sur des reprises de volée et sur coups de pied arrêtés directs comptent.
- Premier à...** Disputez un match où il faut être le premier à marquer 1, 2 ou 3 buts et où chaque erreur se paie cash.
- Sans règles** Pas de fautes et pas de hors-jeu !
- Série** Créez une série au meilleur des 3 ou 5 matchs pour déterminer qui est le plus fort !
- Finale Coupe** Disputez directement l'une des nombreuses finales de coupe. Personne ne saura que vous avez passé quelques tours !

Quelle que soit votre approche du jeu, avec notre nouveau système de suivi des statistiques vous pourrez jouer jusqu'au bout de la nuit pour savoir qui est le meilleur à *FIFA 19* !



# CARRIÈRE

Dans ce mode, vous vous retrouverez dans la peau d'un professionnel du football, tout au long de sa carrière. Celle-ci est divisée en deux sections distinctes : Manager et Joueur.

## CARRIÈRE DE JOUEUR

Créez votre propre joueur ou prenez en mains les destinées d'un footballeur professionnel et disputez différents championnats, coupes et compétitions continentales pour progresser avec pour ambition suprême d'être appelé en sélection nationale. Dans le jeu, vous recevrez des e-mails de la part de votre manager et de vos dirigeants où ils exprimeront leurs attentes et vous indiqueront comment progresser tout au long de la saison. Vous pouvez également choisir de raccrocher les crampons et de poursuivre votre carrière dans la peau d'un entraîneur.

## CARRIÈRE DE MANAGER

Prenez en charge l'aspect financier de votre club préféré et gagnez la confiance du CA. Repérez de nouveaux joueurs, soignez le moral de votre effectif, gérez votre budget et prenez des décisions importantes à propos de vos joueurs et de votre équipe pour essayer de faire triompher votre club. Si vous vous débrouillez bien, vous aurez aussi la possibilité de vous occuper d'une sélection nationale et de participer à des compétitions internationales comme la Coupe du Monde de la FIFA™.

En tant que nouveau manager du club, vous pourrez désormais participer à de passionnantes négociations de transfert et de contrat – en temps réel – avec d'autres agents et représentants. Mais vous pourrez aussi choisir de déléguer ces négociations à l'accueil Transferts, en donnant vos directives, si vous ne souhaitez pas participer aux pourparlers.

Les transferts dans *FIFA 19* s'accompagnent aussi de primes et de clauses sur la revente et la libération des joueurs, entre autres.

Voici ce qui peut vous attendre dans votre carrière de manager :

**Gestion totale du club** Alors que vous venez d'être nommé au poste de manager, vos responsabilités iront bien au-delà des simples résultats de votre équipe sur le terrain : vous devrez également collaborer avec les dirigeants sur les différents aspects de la gestion d'un club de football. Des objectifs à court et à long terme vous seront fixés dans différentes catégories comme les finances, le rayonnement de la marque du club et même le développement du centre de formation. Comme l'importance de chaque catégorie varie d'un club à l'autre, faites bien attention aux priorités des dirigeants.

## Entraînement

Entraînez vos joueurs afin qu'ils soient prêts les jours de match. Différents exercices permettent de couvrir tous les domaines que vos joueurs devront maîtriser sur le terrain. Gérez les attributs que vous pouvez renforcer, la progression de vos joueurs et leur potentiel.

## Réseau de recrutement

Envoyez des superviseurs dans différents pays pour étudier les championnats et donnez des instructions de recrutement pour trouver des joueurs répondant à vos critères. Après avoir identifié plusieurs recrues potentielles, envoyez un superviseur pour les étudier et prenez la meilleure décision pour votre équipe.

## Compositions d'équipe





Vous pouvez créer plusieurs équipes afin de vous adapter à toutes les situations de jeu sur le terrain. Vous pouvez créer une équipe pour le championnat, la coupe nationale ou une coupe continentale. Allez simplement dans la section Équipe et renommez vos formations en fonction de leur style et pour savoir quand les utiliser !

# JEUX TECHNIQUES

Améliorez votre technique en relevant des défis basés sur différents secteurs du jeu comme les ballons piqués, les coups francs et les dribbles. Si vous parvenez à maîtriser ces compétences, vous débloquentez des Défis techniques pour essayer de devenir une légende dans chaque domaine. Comparez vos résultats à ceux de vos amis ou d'autres utilisateurs dans les classements pour obtenir une motivation supplémentaire et progresser dans les niveaux !

*FIFA 19* analyse votre style de jeu pour vous proposer des jeux techniques personnalisés ! Cette nouveauté identifie les secteurs de jeu que vous pouvez améliorer et vous recommande un jeu technique pour peaufiner vos aptitudes. Les jeux techniques recommandés sont proposés avant les matchs hors-ligne et sur EATV. Une connexion aux serveurs EA est nécessaire pour recevoir des jeux techniques recommandés.

# ARÈNE D'ENTRAÎNEMENT

À partir de l'écran Jouer, sélectionnez ARÈNE D'ENTRAÎNEMENT (sous Jeux Techniques) pour travailler vos dribbles, vos frappes de balle face au gardien ou encore pour vous entraîner sur les coups de pied arrêtés en appuyant sur la touche , ,  ou  lorsque vous êtes sur le terrain d'entraînement. Vous pouvez même choisir vos partenaires sur le terrain via l'écran Jouer.

## SAISONS

Les Saisons vous proposent des matchs en ligne avec classement et un niveau très relevé. Au fur et à mesure des 10 matchs d'une saison, essayez de marquer suffisamment de points pour éviter la relégation et tentez de valider la montée dans la division supérieure, voire de décrocher le titre. Ce ne sera pas facile ! Les divisions supérieures sont plus relevées, alors préparez-vous à un défi de taille.

## SAISONS COOP

Dans Saisons Coop, associez-vous à un Ami et affrontez d'autres équipes à deux contre deux en ligne. Vous pouvez disputer plusieurs saisons différentes avec chaque Ami.

Votre équipe vient d'être reléguée ? Collez donc ça sur le dos de votre Ami !

## CLUBS PRO

Rejoignez ou créez un Club pro pour jouer aux côtés de vos amis et d'autres utilisateurs de *FIFA 19* pour jouer en ligne.

Disputez 10 matchs par saison avec votre club et essayez de gravir les différentes divisions. Créez et faites progresser votre Pro en ligne en disputant des matchs Club ou Libres. Le collectif est la clé si vous voulez marquer des buts, remporter des matchs et créer le meilleur joueur pro possible.

Les matchs libres sont le meilleur moyen pour faire progresser votre joueur. Lorsque vous êtes prêt, cherchez un club à l'écran Club recommandé où vous trouverez une liste de personnes qui vous suivent ainsi que leur club. Vous pouvez aussi créer votre propre club et inviter les gens que vous suivez à vous rejoindre.

En tant que manager d'un club, accédez à l'écran des transferts pour consulter les invitations.

À mesure que votre Pro évolue, consultez vos stats et votre progression dans l'onglet Mon pro.

## MATCHS AMICAUX EN LIGNE

Invitez un ami à disputer un match en ligne et suivez votre rivalité sur des saisons de cinq matchs pour prouver qui est le plus fort sur le terrain. Marquez le plus de points en cinq matchs pour remporter le trophée. Poursuivez la compétition avec une nouvelle saison pour défendre votre titre ou essayez de le ravir à vos amis.

# GARANTIE

**REMARQUE :** La garantie ne s'applique pas aux produits en téléchargement.

## Garantie limitée

Electronic Arts garantit à l'acheteur original de ce logiciel que le support sur lequel ce programme informatique est enregistré, est exempt de défaut tant dans les matériaux employés que dans son exécution et ce pour une période de quatre-vingt-dix (90) jours à compter de la date d'achat. Electronic Arts accepte pour une période de quatre-vingt-dix jours de remplacer le logiciel défectueux s'il est retourné à Electronic Arts à l'adresse mentionnée dans la rubrique « Retour après la garantie », accompagné de la photocopie de la preuve d'achat indiquant la date de l'acquisition, d'une description du défaut et de votre adresse.

Cette garantie est complémentaire et n'affecte pas vos droits issus des garanties légales existantes. Cette garantie n'est pas applicable aux logiciels qui sont vendus « en l'état », ni dans le cas où le défaut résulte d'un mésusage, d'une utilisation excessive ou d'un mauvais traitement (par exemple apparition de rayures sur le support). Dans ces cas précis, les conditions d'échange seront les mêmes que celles décrites pour le « Retour après la garantie ».

## Retour après la garantie

Pour faire remplacer tout support endommagé après expiration de la période de garantie, dans la limite des stocks disponibles, envoyez celui-ci à l'adresse mentionnée ci-dessous :

**Electronic Arts**  
18 rue Félix Mangini  
69256 LYON  
CEDEX 09

Joignez à votre envoi la photocopie de la preuve d'achat, une description du défaut, vos coordonnées complètes (adresse et numéro de téléphone) et un chèque ou un mandat de 15 € libellé à l'ordre d'Electronic Arts.

Le tarif mentionné ci-dessus s'applique à la France métropolitaine et pourra faire l'objet de modifications sans préavis.

**ATTENTION :** les frais d'expédition liés à l'envoi du jeu ou d'une partie du jeu à Electronic Arts ne sont pas remboursés, que ce soit durant la période de garantie ou après son expiration.

# BESOIN D'AIDE ?

L'équipe Customer Experience EA est là pour que vous profitiez au maximum de votre jeu, n'importe où, n'importe quand. Que ce soit en ligne, dans les forums, par chat ou par téléphone, nos experts sont disponibles et prêts à vous aider.

## ■ Aide en ligne

Pour un accès immédiat à notre FAQ et aux messages d'aide, rendez-vous sur [help.ea.com/fr](https://help.ea.com/fr). Les mises à jour sont quotidiennes, n'hésitez pas à visiter le site pour connaître les derniers problèmes et leurs solutions.

## ■ Assistance téléphonique

L'assistance est également disponible 6 jours sur 7 de 09h à 21h au : **04 81 68 08 08**

Vous pouvez joindre notre Service Clients pour la Suisse au : **0225 181005**

Vous pouvez joindre notre Service Clients pour la Belgique au : **02 808 45 90**

Appel facturé au tarif habituel de votre opérateur.