


XBOX 360



FIFA 19



 **AVVISO** Prima di utilizzare il gioco, leggere il manuale della console Xbox 360®, il manuale del Sensore Kinect® per Xbox 360 e gli altri manuali delle periferiche per informazioni importanti relative alla sicurezza e alla salute. Visitare la pagina www.xbox.com/support.

Importanti avvertenze per la salute: disturbi dovuti alla fotosensibilità

In una percentuale minima di utenti potrebbero insorgere disturbi dovuti all'esposizione ad alcune immagini, inclusi motivi o luci intermittenti, contenute nei videogiochi. Anche nei soggetti che non hanno mai accusato disturbi di fotosensibilità o epilessia potrebbe celarsi una patologia non diagnosticata in grado di causare "attacchi epilettici dovuti alla fotosensibilità" durante l'utilizzo di videogiochi. I sintomi possono includere vertigini, visione alterata, spasmi al volto o agli occhi, spasmi o tremori alle braccia o alle gambe, senso di disorientamento, confusione, perdita temporanea dei sensi e perdita di conoscenza o convulsioni che possono generare infortuni dovuti a cadute o all'impatto contro gli oggetti circostanti. **In presenza di uno qualsiasi di questi sintomi, interrompere immediatamente l'utilizzo del videogioco e consultare un medico.** Poiché i bambini e gli adolescenti sono più soggetti a questo tipo di attacchi, i genitori sono tenuti a osservare o farsi descrivere l'eventuale insorgenza dei suddetti sintomi. È possibile ridurre il rischio di attacchi sedendosi lontano dallo schermo, utilizzando uno schermo di dimensioni inferiori, giocando in una stanza ben illuminata ed evitando di giocare quando si è stanchi o affaticati. Se nell'ambito familiare si sono verificati in precedenza casi di fotosensibilità o epilessia, consultare un medico prima di utilizzare il gioco.

CONTENUTO

ELENCO COMPLETO DEI COMANDI	4	PROVE ABILITÀ	20
PER INIZIARE	12	ARENA ALLENAMENTO	20
COME SI GIOCA	13	ONLINE	21
FIFA ULTIMATE TEAM (FUT)	15	GARANZIA	22
CALCIO D'INIZIO	18	SERVE AIUTO?	23
CARRIERA	19		

ELENCO COMPLETO DEI COMANDI

COMANDI

NOTA: i comandi riportati in questo manuale si riferiscono alla configurazione Classica.

MOVIMENTO	
Muovi giocatore	
Gioco di prima/Allungati la palla	+
Scatto	(mantieni)
Stoppa la palla e girati verso la porta	(rilascia) +
Difendi palla/Dribbling lento/Affronta	(mantieni)
Dribbling diretto	+
Mosse abilità	
Stoppa la palla	(rilascia) +

ATTACCO (SEMPLICE)	
Passaggio corto/Colpo di testa	
Passaggio alto/Cross/Colpo di testa	
Passaggio filtrante	
Tiro/Tiro al volo/Colpo di testa	
Pallonetto	+
Tiro di precisione	+
Tiro rasoterra/Colpo di testa schiacciato	(mantieni) + (premi)
Tiro fintato	, +
Passaggio fintato	, +

ATTACCO (AVANZATO)

Difendi palla (durante il dribbling)	LT
Passaggio filtrante alto	LB + Y
Passaggio filtrante calibrato alto	RB + LB + Y
Lancio teso	RB + X
Cross basso	X (premi due volte)
Cross rasoterra	X (premi tre volte)
Cross anticipato	LB + X
Chiama inserimento	RB (premi)
Velo	RB (mantieni)
Annulla	LT + RT
Passaggio teso rasoterra	RB + A
Conclusione elegante	LT (mantieni) + B
Passaggio di classe	LT + A
Finte accennate no touch	LB + L
Finte accentuate no touch	LB + RT
Protezione manuale	LB + LT
Rialzati in fretta (dopo una scivolata)	X
Passaggio filtrante calibrato	RB + Y

TATTICHE

Trappola fuorigioco	○, ○
Pressing	○, ○
Scambia esterni	○, ○
DC in attacco	○, ○

DIFESA

Cambia giocatore	LB
Cambia giocatore (manuale)	R
Spingi/Strattona (quando insegui)	B
Trattieni (quando insegui)	B (mantieni)
Scivolata	X
Rinvio	B
Affronta	LT (mantieni)
Contieni	A (mantieni)
Contieni con compagno	RB (mantieni)
Affronta in corsa	LT + RE (mantieni)

PORTIERE

Rinvio	B/X
Rimessa/Passaggio	A
Uscita/Palla a terra	Y
Controlla POR	←
Rimessa tesa	RB + A
Rinvio teso	RB + X

CALCI DI PUNIZIONE

Passaggio rasoterra	A
Passaggio alto/Cross	X
Tiro a effetto	B
Tiro teso	LB + B
Salto della barriera (in difesa)	Y
Esci dalla barriera	A
Muovi barriera	LT/RT
Avanzamento barriera	RB
Applica effetto durante la rincorsa	L
Modifica posizione	R
Aggiungi tiratore	RB/LT

CALCI DI PUNIZIONE (AVANZATI)

Seleziona giocatore	RT
Chiama 2° tiratore	LT
Tiro a effetto del 2° tiratore	LT + B
Passaggio del 2° tiratore	LT + A
Passaggio a pallonetto del 2° tiratore	LT + X
Finta sulla palla del 2° tiratore	LT + B, A
Chiama 3° tiratore	RB
Tiro a effetto del 3° tiratore	RB + B
Finta sulla palla del 3° tiratore	RB + B, A

CALCI D'ANGOLO E RIMESSE CON LE MANI

Calci d'angolo (cross alto)	X
Calci d'angolo (passaggio)	A
Cambia giocatore	LB
Indirizza il tiro	L
Carica il tiro	X
Chiama a te un compagno	LT
Rimessa laterale corta	A
Rimessa laterale corta (manuale)	Y
Rimessa laterale lunga	X
Muovi il destinatario della rimessa	R

RIGORI

Muovi giocatore	L
Modifica posizione	R
Interrompi rincorsa/Rincorsa lenta	LT
Scatto	RT
Mira	L
Seleziona tiratore	RT
Tiro	B
Tiro di precisione	RB + B
Pallonetto	LB + B
Tuffati	R
Spostati lungo la linea di porta	L (spostati lungo la linea di porta)

MOSSE ABILITÀ

NOTA: solo i calciatori più dotati tecnicamente sono in grado di effettuare le giocate più complesse.

MOSSE DA 1 STELLA

Palleggio (da fermo)	(mantieni) +
Finta di piede (da fermo)	(mantieni)

MOSSE DA 2 STELLE

Finta di corpo (verso sinistra o verso destra)	/ (muovi)
Doppio passo (verso sinistra o verso destra)	, , / , ,
Doppio passo al contrario (verso sinistra o verso destra)	, , / , ,
Trascina la palla con la suola (verso sinistra o verso destra)	/ (mantieni)
Trascina la palla (da fermo)	+ (muovi)


















































MOSSE DA 3 STELLE

Alza la palla con il tacco	, (muovi)
Alza la palla con la punta del piede	, , (muovi)
360° (a sinistra o a destra)	, , , , , / , , , , ,
Finta a sinistra e scatto verso destra	, , ,
Finta a destra e scatto verso sinistra	, , ,

MOSSE DA 4 STELLE

Alzarsi la palla (da fermo)	Ⓜ (premi)
Fai rotolare la palla e taglia a sinistra	Ⓜ (mantieni), Ⓛ (mantieni)
Fai rotolare la palla e taglia a destra	Ⓜ (mantieni), Ⓛ (mantieni)
Colpo di tacco	Ⓜ, Ⓜ (muovi)
Bicicletta semplice	Ⓜ, Ⓜ, Ⓜ (muovi)
Bicicletta avanzata	Ⓜ (muovi), Ⓜ (mantieni), Ⓜ (muovi)
Finta a sinistra e scatta verso destra	Ⓜ, Ⓜ, Ⓜ, Ⓜ, Ⓜ
Finta a destra e scatta verso sinistra	Ⓜ, Ⓜ, Ⓜ, Ⓜ, Ⓜ
Giravolta verso sinistra	Ⓜ, Ⓜ
Giravolta verso destra	Ⓜ, Ⓜ
Stop e giravolta a sinistra/destra (in corsa)	Ⓜ, Ⓜ (muovi)/Ⓜ, Ⓜ (muovi)

MOSSE DA 5 STELLE

Elastico	    
Elastico al contrario	    
Nascondi la palla	      
Triplo elastico	      
Trascina la palla e tocco a sinistra (in corsa)	 (mantieni),  (muovi)
Trascina la palla e tocco a destra (in corsa)	 (mantieni),  (muovi)
Fai rotolare la palla velocemente (da fermo)	 (mantieni)
Sombrero (da fermo)	   (muovi)
Giravolta e piroetta (verso sinistra o verso destra)	  (muovi) /   (muovi)
Finta di trascinare la palla a sinistra (da fermo)	 (mantieni),  (muovi)
Finta di trascinare la palla a destra (da fermo)	 (mantieni),  (muovi)
Finta rabona (in corsa)	 +  /   + 
Elastico a sinistra	  (muovi)
Elastico a destra	  (muovi)

GIocate IN PALLEGGIO DA 5 STELLE

Alza la palla con la pianta del piede	 +  (mantieni)
Sombrero all'indietro	 (mantieni)
Sombrero verso sinistra	 (mantieni)
Sombrero verso destra	 (mantieni)
Giro del mondo	       /        
Elastico in aria	  (muovi)
Alzati la palla per calciare al volo	 (mantieni)
Tocco di petto	  (premi),  (premi tre volte)
Il giro del mondo	          (muovi)

PER INIZIARE

SCENDI IN CAMPO

Preparati a vivere tutta l'emozione del vero calcio con *FIFA 19*.

Se è la prima volta che giochi a *FIFA*, durante la tua prima partita in modalità Calcio d'inizio la difficoltà verrà modificata automaticamente per aiutarti a determinare il tuo livello di abilità in *FIFA 19*.

FIFA TRAINER PER I NUOVI GIOCATORI

Se è la prima volta che giochi a *FIFA 19*, usa FIFA Trainer per imparare a eseguire le varie mosse, come passaggi, contrasti, cross e tiri. Le indicazioni su schermo ti aiuteranno a migliorare man mano che giochi!

SCEGLI LA TUA SQUADRA

La prima volta che avvii *FIFA 19* ti verrà data la possibilità di scegliere la tua squadra preferita. Questa sarà la tua squadra predefinita nelle partite in modalità Calcio d'inizio.

OTTIENI PREMI PER AVER GIOCATO AI PRECEDENTI *FIFA*


Se hai già giocato a *FIFA*, puoi importare il tuo livello EA SPORTS™ Football Club, i tuoi PE e i tuoi Crediti Football Club (CFC) in *FIFA 19*. Riceverai inoltre ricompense per i tuoi progressi nelle modalità di *FIFA 18* come Ultimate Team o Stagioni Online. Usa i Crediti Football Club per acquistare oggetti nel catalogo EA SPORTS Football Club per te o come regalo per i tuoi amici.

COME SI GIOCA

MENU PRINCIPALE

- Principale** Accedi direttamente alle ultime modalità giocate e al catalogo.
- Gioca** Seleziona una delle numerose modalità disponibili in *FIFA 19*, comprese Carriera, Tornei e Ultimate Team.
- Online** Gioca online in modalità come Stagioni e Amichevoli Online.
- Personalizza** Migliora la tua esperienza *FIFA 19*. Puoi modificare le impostazioni, i comandi, le squadre e persino l'elenco dei brani in EA SPORTS™ Trax.

EA SPORTS FOOTBALL CLUB

Puoi accedere a EA SPORTS Football Club (EAS FC) durante il gioco attraverso il widget posto nella parte superiore destra dello schermo una volta connesso ai server EA. Il widget EAS FC mostra il tuo livello Football Club attuale, i PE e i Crediti Football Club (CFC). Premi  per accedere al catalogo EA SPORTS Football Club. Puoi accedere al catalogo EA SPORTS Football Club anche dall'apposito riquadro presente nella sezione PRINCIPALE del menu principale di *FIFA 19*.

SCHEMATA DI GIOCO

Punteggio

Tempo



Giacatore
controllato

Radar

PREPARATI PER LA PARTITA

Prima di scendere in campo puoi personalizzare le Impostazioni di gioco nella schermata Impostazioni. Scegli, tra le altre cose, la durata della partita, il livello di difficoltà, le condizioni meteo e il pallone. Puoi anche decidere di attivare/disattivare opzioni come gli infortuni e i fuorigioco, a seconda del grado di realismo che vuoi ottenere.

SUGGERIMENTI PER LA VISUALE

Non dimenticarti di modificare la visuale nel menu Impostazioni di gioco! Ogni tipo di partita ha un'opzione per la visuale che può essere personalizzata scegliendo tra un massimo di sette angoli di ripresa differenti. Questo ti permette di giocare la partita dalla prospettiva che più si adatta a te.

Gestione squadra

In questa schermata puoi preparare la tua squadra in vista della prossima partita. Crea la tua rosa, modifica i moduli, assegna i ruoli e imposta le tattiche. Importa gli schemi o creane di nuovi, e modifica nel dettaglio i moduli prima di tornare in campo.

SALVARE E CARICARE

FIFA 19 usa una funzione di autosalvataggio per salvare automaticamente i tuoi progressi e le ultime modifiche alle impostazioni. Non spegnere la console Xbox 360 quando l'icona di autosalvataggio compare sullo schermo o perderai tutte le informazioni non salvate.

FIFA ULTIMATE TEAM (FUT)

NOTA: tutte le modalità associate a FIFA Ultimate Team (FUT) richiedono una connessione ai server EA.

FIFA Ultimate Team è tornato! Crea la squadra dei tuoi sogni, affronta una serie di modalità per giocatore singolo e online e ottieni giocatori per creare rose con una buona intesa. Puoi trovare i giocatori nei pacchetti, o acquistarli/venderli sul Mercato trasferimenti Live per creare il tuo Ultimate Team.

INTESA

L'intesa è alla base del successo in FIFA Ultimate Team. Una squadra composta da fuoriclasse può aiutarti a fare bella figura in campo, ma, per rendere al massimo, serve l'intesa giusta. Maggiore è l'intesa, più le prestazioni della squadra migliorano così come le possibilità di vincere.

La valutazione intesa della tua squadra apparirà nella parte superiore destra durante la visualizzazione della rosa attiva. Schiera i giocatori nel loro ruolo preferito e utilizza quelli di uguale nazionalità, campionato e club di provenienza per aumentare l'intesa. Le linee verdi indicano i legami più saldi tra i calciatori. Anche avere l'allenatore giusto e guadagnare fedeltà contribuiscono a migliorare l'intesa della tua squadra.


Scambia i tuoi giocatori nella schermata con la rosa attiva o aggiungine di nuovi dal tuo club o dal mercato per trovare l'equilibrio giusto!

Stili intesa

Ogni giocatore in Ultimate Team ha un proprio stile intesa. Combina gli stili intesa complementari per migliorare la tattica generale della tua squadra. Accanto agli attributi potenzialmente interessanti da stili intesa specifici compariranno delle frecce, che cambieranno colore, da bianco a verde, all'aumentare dell'intesa tra i tuoi giocatori.

Gli stili usati per migliorare gli attributi dei giocatori rimarranno attivi finché non ne verrà applicato uno nuovo. Puoi trovare gli stili intesa nei pacchetti e sul mercato.


CONTRATTI

Per scendere in campo, i giocatori hanno bisogno di un contratto. Nella schermata con la rosa attiva, evidenzia un giocatore e accedi al menu Azioni, quindi seleziona APPLICA CONSUMABILE per applicare un contratto al giocatore. Muovi  per scorrere la visuale dello stato e vedere il numero di partite rimaste sul contratto di ogni giocatore. L'opzione relativa ai consumabili suggeriti ti avvisa quando è necessario applicare un contratto a un giocatore.

I giocatori presenti nei pacchetti hanno un contratto di sette partite. Per partire di slancio, i giocatori inclusi nel pacchetto iniziale avranno contratti speciali a lungo termine (validi 45 partite). Ogni volta che un tuo giocatore scende in campo, il suo contratto si riduce di una partita. Le riserve o i sostituti che non giocano non vedranno il loro contratto scalato per quella partita.

FORMA FISICA

Andando avanti a giocare le partite in FIFA Ultimate Team, i giocatori della tua rosa si stancheranno e la loro forma fisica inizierà a calare. I giocatori in scarsa condizione non potranno esprimersi al meglio delle loro possibilità e rischieranno inoltre di infortunarsi.

Nella schermata con la rosa attiva, evidenzia un giocatore e accedi al menu Azioni, quindi seleziona APPLICA CONSUMABILE per applicare un oggetto consumabile forma fisica al giocatore. Muovi  per scorrere la visuale dello stato e vedere il livello di condizione fisica di ogni giocatore. L'opzione relativa ai consumabili suggeriti ti avvisa quando è necessario applicare un oggetto forma fisica a un giocatore.

Un altro modo per recuperare la forma fisica di un giocatore è metterlo tra i sostituti o nelle riserve. I giocatori che non scendono in campo recupereranno parte della loro condizione fisica.

NOTA: i giocatori presenti nei pacchetti hanno una forma fisica pari a 100.

TORNEI, STAGIONI E STAGIONI AMICHEVOLI

Usa la tua squadra per disputare Tornei, Stagioni e Stagioni amichevoli e vincere premi.

I tornei sono caratterizzati da sfide a eliminazione diretta articolate in quattro turni che possono essere disputate in modalità Giocatore singolo o Multigiocatore online. Vinci le partite per guadagnare crediti e prova a conquistare un torneo con la tua squadra per aggiudicarti trofei, crediti e persino pacchetti!

Le stagioni sono composte da 10 partite, giocabili in modalità Giocatore singolo o Multigiocatore online. Metticela tutta per vincere il titolo o per centrare la promozione! Questa modalità prevede un sistema basato su promozione, salvezza e retrocessione che ti permette di rimediare a eventuali passi falsi, senza che la tua squadra venga eliminata dopo una sconfitta. Scala le divisioni dalla 10ª alla 1ª. Più progredisci e più ricchi saranno i premi.

Stagioni amichevoli ti consente di sfidare i tuoi amici in una stagione di cinque partite. Tieni traccia delle tue statistiche contro ognuno di loro, vinci le stagioni per conquistare il titolo di campione e guadagnare il diritto di vantarti con i tuoi amici.

MODALITÀ DRAFT

La modalità Draft è un altro modo per giocare a FIFA Ultimate Team, utilizzando calciatori che non possiedi. Avrai la possibilità di creare una rosa selezionando i giocatori scelti a caso tra quelli presenti in FUT, incluse le versioni in forma! Scegli un giocatore per ogni ruolo prima di affrontare un torneo di quattro partite a eliminazione diretta, in modalità Giocatore singolo o in Multigiocatore online.

Più vai avanti e più ricchi saranno i premi.

MERCATO

Il mercato è il centro nevralgico per la compravendita degli oggetti. Qui è inoltre possibile acquistare nuovi atleti per migliorare la valutazione complessiva e l'intesa della tua rosa. Filtra i giocatori per Nome, Nazionalità, Campionato, Club, Qualità, Ruolo, Stile intesa o Prezzo per trovare subito quello giusto per la tua rosa attiva.

ROSE SPERIMENTALI

Rose sperimentali è un potente strumento che ti permette di creare rose utilizzando ogni giocatore disponibile in FUT.

Seleziona un giocatore o uno slot vuoto nella schermata Rosa attiva, quindi accedi al menu Azioni e usa l'opzione AGGIUNGI/SCAMBIA GIOCATORE. Usa Rose sperimentali per pianificare le tue prossime mosse. Trova i sostituti per un giocatore, prova l'intesa di un centrocampo completamente rinnovato o prova un'intera squadra prima di investire i tuoi soldi sul mercato.

SFIDE CREAZIONE ROSA

Prova un nuovo modo di giocare a Ultimate Team! Metti alla prova le tue capacità di creare rose che soddisfino determinati requisiti. Una volta soddisfatti tali requisiti, potrai scambiare la tua rosa in cambio di fantastici premi.

Gioca le Sfide Creazione Rosa sulla tua console o attraverso la Companion App mobile per migliorare la tua squadra!

NEGOZIO

Acquista i pacchetti nel negozio per trovare nuovi giocatori per la tua rosa. Potresti persino ricevere pacchetti vincendo i tornei o come premio speciale al termine di una stagione. Tieni d'occhio il negozio per non perderti le fantastiche promozioni che vengono aggiunte di frequente.

IL MIO CLUB

Man mano che acquisti o ottieni nuovi giocatori attraverso il mercato o dai pacchetti, ti ritroverai con molti più calciatori di quelli necessari per una singola rosa. Il mio club contiene tutti i giocatori che non fanno parte della tua rosa attuale, oltre ai tuoi consumabili e ad altri oggetti.

CLASSIFICHE

Dai un'occhiata alle classifiche per confrontare i tuoi risultati con quelli dei tuoi amici o con i migliori 100 utenti di FUT di tutto il mondo mentre cerchi di migliorare il tuo Ultimate Team continuando a disputare stagioni e tornei.

CALCIO D'INIZIO

Seleziona CALCIO D'INIZIO nella schermata Gioca per scendere subito in campo e scegli un club o una nazionale qualsiasi fra quelli presenti nel gioco. Per scaricare le ultime rose e gli aggiornamenti è necessario connettersi ai server EA.

CARRIERA

In modalità Carriera potrai costruirti un'esaltante e duratura carriera calcistica. La carriera è suddivisa in due aree distinte: giocatore e allenatore.

CARRIERA GIOCATORE

Crea un giocatore, oppure assumi il controllo di un calciatore mentre ti cimenti in campionati, coppe e competizioni internazionali per migliorarne le abilità fino a esordire in nazionale. Riceverai e-mail dall'allenatore e dalla dirigenza della tua squadra con le loro aspettative e i consigli su come perfezionare le tue abilità per la stagione. Puoi anche scegliere di ritirarti e proseguire la tua carriera come allenatore.

CARRIERA ALLENATORE

Occupati dell'aspetto finanziario della tua squadra preferita e cerca di soddisfare le aspettative della dirigenza. Scopri potenziali fuoriclasse, tieni alto il morale dei tuoi giocatori, gestisci il budget e prendi decisioni importanti riguardo ai calciatori e alla rosa con l'obiettivo di portare in alto la tua squadra. Se ti comporterai bene potresti avere la possibilità di allenare una nazionale e prendere parte alle competizioni internazionali, come i Mondiali FIFA.

Ecco alcuni aspetti di cui dovrai occuparti in veste di allenatore:

- Allenamento giocatori** Allena i giocatori per prepararli al meglio in vista della partita. Ci sono diversi esercizi che riguardano ogni aspetto necessario per avere successo in campo. Tieni sotto controllo gli attributi allenabili della tua squadra, la crescita attuale e la crescita potenziale.
- Rete mercato globale** Invia degli osservatori in diversi paesi per seguire i campionati locali e impartisci loro istruzioni per trovare i giocatori che soddisfano i tuoi criteri. Una volta trovati dei possibili campioni, falli seguire da un osservatore e prendi la decisione migliore per il bene della tua squadra.
- Formazioni** Puoi creare diverse rose per far fronte a qualsiasi situazione una volta in campo. Puoi creare una rosa per il campionato, una per la coppa nazionale e una per quella europea. Visita il pannello Rose e rinomina le tue rose in base ai loro stili per ricordarti più facilmente quando utilizzarle!
- Tornei precampionato** All'inizio della tua carriera di allenatore, puoi scegliere se accettare un invito per partecipare a un torneo amichevole precampionato. Approfittane per conoscere meglio i giocatori della tua rosa e prepararti in vista della prossima stagione. E se ti comporti bene, potresti anche vincere premi in denaro!

PROFESSIONISTA: GIOCATORE





Gioca per vincere e strappa applausi nella modalità Professionista: Giocatore. Assumi il controllo di un calciatore in particolare o del portiere e segui tutta l'azione da una prospettiva in terza persona. Seleziona PROFESSIONISTA: GIOCATORE o PROFESSIONISTA: PORTIERE dal pannello Gioca per iniziare.

NOTA: la visuale in 3ª persona è disponibile solo nelle modalità Professionista per giocatore singolo. Giocando con i tuoi amici viene utilizzata la visuale Professionista normale.

PROVE ABILITÀ

Migliora le tue capacità completando sfide specifiche basate su pallonetti, calci di punizione, dribbling ecc. Man mano che migliorerai potrai sbloccare le Sfide finali per diventare una leggenda in ogni abilità. Confronta i tuoi risultati con quelli dei tuoi amici e degli altri giocatori nelle classifiche, avanza di livello per non essere da meno.

ARENA ALLENAMENTO

Seleziona ARENA ALLENAMENTO dalla schermata Gioca (sotto Impara a giocare) per perfezionare le tue capacità nei dribbling e al tiro contro il portiere, o fai pratica con i calci piazzati premendo , ,  o  sul campo di allenamento. Puoi scegliere persino con quale giocatore allenarti per riprodurre un'ampia gamma di mosse abilità reali e modificare le impostazioni a tuo piacimento.

STAGIONI

La modalità Stagioni è la massima espressione delle partite classificate online. Cerca di ottenere più punti possibili nelle 10 partite di cui è composta una stagione per evitare di retrocedere e conquistare la promozione nella divisione successiva. O prova a vincere il titolo. Non sarà facile! Le divisioni superiori ti metteranno alla prova contro avversari più impegnativi. Raggiungere la quota salvezza e promozione sarà sempre più dura, dunque preparati.

AMICHEVOLI ONLINE

Invita un amico a disputare una partita online e dimostra chi è il migliore in stagioni composte da cinque incontri. Cerca di guadagnare più punti al termine delle cinque partite per alzare il trofeo. Quindi riparti da capo con una nuova stagione per difendere il titolo conquistato o strapparlo ai tuoi amici!

GARANZIA

NOTA: la garanzia non vale per i prodotti in forma di download digitale.

Garanzia limitata

Electronic Arts garantisce all'acquirente originale di questo prodotto che i supporti su cui sono registrati i programmi saranno esenti da difetti di materiale o di lavorazione per 90 giorni dalla data dell'acquisto. Durante tale periodo, i supporti difettosi saranno sostituiti se il prodotto originale verrà restituito a Electronic Arts all'indirizzo sotto riportato, unitamente alla relativa prova di acquisto datata, a una descrizione dei difetti, ai supporti difettosi e all'indirizzo dell'acquirente stesso. Durante tale periodo, sarà possibile sostituire i supporti riportando il prodotto originale presso il rivenditore ove è stato acquistato, insieme a una prova di acquisto datata, a una descrizione dei difetti, ai supporti difettosi e all'indirizzo dell'acquirente stesso. Electronic Arts sostituirà i supporti danneggiati, scorte di magazzino permettendo. Questa garanzia è supplementare e non influisce in alcun modo sui diritti legali dell'acquirente. Questa garanzia non si applica ai programmi di software stessi, che sono forniti 'così come sono', né ai supporti che siano stati soggetti a uso improprio, deterioramento eccessivo o danni. In caso di malfunzionamento di qualunque genere NON spedire il supporto elettronico ad Electronic Arts, ma contatta il servizio di assistenza tecnica.

Electronic Arts Italia S.r.l.

Via Agnello 6/1

20121 Milano

SERVE AIUTO?

Il team di Customer Experience di EA è qui per assicurarsi che tu ottenga il massimo dal tuo gioco – quando vuoi, dove vuoi. Online, nei forum della community, via chat o per telefono, i nostri esperti sono disponibili e pronti ad aiutarti.

■ Supporto Online

Per accedere subito a tutte le nostre FAQ e agli articoli di assistenza, vai su help.ea.com/it. Gli aggiornamenti sono quotidiani, entra qui per le ultime discussioni e soluzioni.

■ Supporto Telefonico

Puoi anche ricevere assistenza da lunedì a venerdì dalle 12:00 alle 21:00 GMT +1 (CET) chiamandoci allo **02 89877571** (i costi delle chiamate variano in funzione delle tariffe applicate dal tuo operatore).

Dalla Svizzera chiama il numero telefonico **0225 181005** (i costi delle chiamate variano in funzione delle tariffe applicate dal tuo operatore).