

XBOX ONE



# FIFA 18

**FIFA®**  
OFFICIAL  
LICENSED  
PRODUCT

Emirates



**AVVISO** Prima di utilizzare il gioco, leggere il manuale del sistema Xbox One e il manuale degli accessori per informazioni importanti relative alla sicurezza e alla salute. [www.xbox.com/support](http://www.xbox.com/support).

### **Importanti avvertenze per la salute: disturbi dovuti alla fotosensibilità**

In una percentuale minima di utenti potrebbero insorgere disturbi dovuti all'esposizione ad alcune immagini, inclusi motivi o luci intermittenti, contenute nei videogiochi.

Anche nei soggetti che non hanno mai accusato disturbi di fotosensibilità o epilessia potrebbe celarsi una patologia non diagnosticata in grado di causare "attacchi epilettici dovuti alla fotosensibilità" durante l'utilizzo di videogiochi. I sintomi possono includere vertigini, visione alterata, spasmi al volto o agli occhi, spasmi o tremori alle braccia o alle gambe, senso di disorientamento, confusione, perdita temporanea dei sensi e perdita di conoscenza o convulsioni che possono generare infortuni dovuti a cadute o all'impatto contro gli oggetti circostanti. **In presenza di uno qualsiasi di questi sintomi, interrompere immediatamente l'utilizzo del videogioco e consultare un medico.**

Poiché i bambini e gli adolescenti sono più soggetti a questo tipo di attacchi, i genitori sono tenuti a osservare o farsi descrivere l'eventuale insorgenza dei suddetti sintomi. È possibile ridurre il rischio di attacchi sedendosi lontano dallo schermo, utilizzando uno schermo di dimensioni inferiori, giocando in una stanza ben illuminata ed evitando di giocare quando si è stanchi o affaticati. Se nell'ambito familiare si sono verificati in precedenza casi di fotosensibilità o epilessia, consultare un medico prima di utilizzare il gioco.

# CONTENUTO

**03** ELENCO COMPLETO DEI COMANDI

**13** QUEST'ANNO IN FIFA

**14** PER INIZIARE

**15** COME SI GIOCA

**17** IL VIAGGIO

**18** FIFA ULTIMATE TEAM (FUT)

**22** CALCIO D'INIZIO

**22** CARRIERA

**24** PROVE ABILITÀ

**24** ONLINE

**26** GARANZIA

**27** SERVE AIUTO?

## ELENCO COMPLETO DEI COMANDI

**NOTA:** i comandi riportati in questo manuale si riferiscono alla configurazione Classica.

### MOVIMENTO

Muovi il giocatore	
Gioco di prima/Allungati la palla	+
Scatto	(mantieni)
Stoppa la palla e girati verso la porta	(rilascia) +
Proteggi palla/Affronta	(mantieni)
Dribbling diretto	+
Mosse abilità	
Stoppa la palla	(rilascia) +

### ATTACCO (SEMPLICE)

Passaggio corto/Colpo di testa	
Passaggio alto/Cross/Colpo di testa	
Passaggio filtrante	
Tiro/Tiro al volo/Colpo di testa	
Finte no touch	
Pallonetto	+
Tiro di precisione	+
Tiro rasoterra/ Colpo di testa schiacciato	+  (premi)
Tiro fintato	,
Passaggio fintato	,

## ATTACCO (AVANZATO)

Difendi palla (durante il dribbling)	LT
Passaggio filtrante alto	LB + Y
Passaggio filtrante calibrato alto	RB + LB + Y
Passaggio alto teso/Cross	RB + X
Pallonetto alto/Cross	LB + X
Cross basso	X + X (premi)
Chiama appoggio	RB (premi)
Velo	RB (mantieni)
Annulla	LT + RF
Passaggio elegante	LT + A
Conclusione elegante	LT + B
Passaggio teso rasoterra	RB + A
Passaggio filtrante calibrato	RB + Y
Lascia scorrere la palla	RB + ⚡ (prima volta)
Dribbling lento	LB + ⚡

## TATTICHE

Fuorigioco	⬅, ➡
Pressing	⬅, ⬇
Scambia esterni	⬅, ⬆
DC in attacco	⬅, ➡
Contropiede	⬇, ⬅
Pressing alto	⬇, ⬇
Possesso palla	⬇, ⬆
Palla lunga	⬇, ➡
Cambia mentalità	⬆ / ⬇
Sostituzioni veloci	RF

## DIFESA

Cambia giocatore	
Cambia giocatore (manuale)	
Spingi/Strattona (quando insegui)	
Trattieni (quando insegui)	(mantieni)
Scivolata	
Rinvio	
Contrasto/Spingi/Strattona/Affronta	(premi senza rilasciare)
Contenere	(mantieni)
Contieni con compagno	(mantieni)
Affronta in corsa	+
Rialzati in fretta (dopo una scivolata)	
Contrasto deciso	(mantieni)

## PORTIERE

Rinvio di piede	/
Rimessa/Passaggio	
Uscita/Palla a terra	
Controlla POR	Pulsante <b>Visualizza</b>
Rimessa tesa	+
Rinvio teso	+
Copertura secondo palo	(mantieni)

## PALLE INATTIVE: CALCI DI PUNIZIONE

Modifica posizione iniziale	Ⓢ
Passaggio rasoterra	Ⓐ
Passaggio alto/Cross	ⓧ
Tiro a effetto	Ⓑ
Tiro teso	ⓁⒷ + Ⓑ
Salto della barriera	Ⓨ
Esci dalla barriera	Ⓐ
Muovi la barriera	ⓁⓉ / ⓇⓉ
Avanzamento barriera	ⓇⒷ
Applica effetto durante la rincorsa	Ⓢ
Seleziona tiratore	ⓇⓉ
Aggiungi tiratore	ⓇⒷ / ⓁⓉ

## PALLE INATTIVE: CALCI DI PUNIZIONE (AVANZATO)

Chiama 2° tiratore	ⓁⓉ
Tiro a effetto del 2° tiratore	ⓁⓉ + Ⓑ
Passaggio del 2° tiratore	ⓁⓉ + Ⓐ
Passaggio a pallonetto del 2° tiratore	ⓁⓉ + ⓧ
Finta sulla palla del 2° tiratore	ⓁⓉ + Ⓑ, Ⓐ
Chiama 3° tiratore	ⓇⒷ
Tiro a effetto del 3° tiratore	ⓇⒷ + Ⓑ
Finta sulla palla del 3° tiratore	ⓇⒷ + Ⓑ, Ⓐ

## PALLE INATTIVE: CALCI D'ANGOLO E RIMESSE LATERALI

Calci d'angolo (cross alto)	X
Calci d'angolo (passaggio)	A
Cambia giocatore	LB
Indirizza il tiro	↑
Carica il tiro	X
Chiama a te un compagno	LT
Movimento lungo la linea	↑
Rimessa laterale corta	A
Rimessa laterale corta (manuale)	Y
Rimessa laterale lunga	X
Muovi il destinatario della rimessa	↑
Rimessa fintata	X + A
Indicatore mira Sì/No	↻

## PALLE INATTIVE: RIGORI

Tiro	B
Mira	↑
Modifica posizione iniziale	↑
Interruzione rincorsa/Corsa lenta	LT
Scatto	RT
Indicatore mira Sì/No	↕
Seleziona tiratore	RT
Tiro di precisione	RB + B
Pallonetto	LB + B
Tuffati	↑
Spostati lungo la linea di porta	↑ (spostati lungo la linea di porta)
Gesti portiere	X/Y/B/A

## PROFESSIONISTA: GIOCATORE (ATTACCO SENZA PALLA)

Chiama un passaggio	A
Chiama passaggio teso rasoterra	RB + A
Chiama passaggio filtrante	Y
Chiama passaggio filtrante calibrato	RB + Y
Chiama passaggio filtrante alto	LB + Y
Chiama passaggio filtrante alto lungo	LB + RB + Y
Chiama un cross	X
Chiama cross rasoterra	RB + X
Chiama cross alto	LB + X
Suggerisci tiro	B



## PROFESSIONISTA: PORTIERE (USCITA SUL PALLONE)

Chiama o suggerisci passaggio	A
Suggerisci passaggio filtrante	Y
Suggerisci cross	X
Suggerisci tiro	B
Scorri visuale puntatore	Pulsante <b>Visualizza</b>

## PROFESSIONISTA: PORTIERE (DIFENDERE L'AREA)

Tuffo	T
Autoposizionamento	LB (mantieni)
Contenimento 2° difensore	RB (mantieni)
Scorri visuale puntatore	Pulsante <b>Visualizza</b>

## MOSSE ABILITÀ

**NOTA:** solo i calciatori più dotati tecnicamente sono in grado di effettuare le giocate più complesse.

### MOSSE DA 1 STELLA

Palleggio (da fermo)	LT (mantieni) + RB
----------------------	--------------------

### MOSSE DA 2 STELLE

Finta di corpo (verso sinistra o verso destra)	←/→ (muovi)
Doppio passo (verso sinistra o verso destra)	↺, ↻, ↻ / ↺, ↻, ↻
Doppio passo al contrario (verso sinistra o verso destra)	↻, ↻, ↻ / ↻, ↻, ↻
Trascina la palla con la suola (verso sinistra o verso destra)	←/→ (mantieni)
Trascina la palla	RB + ↻ (muovi)

## MOSSE DA 3 STELLE

Alza la palla con il tacco	⚪, ⚫ (muovi)
Alza la palla con la punta del piede	⚪, ⚫, ⚫ (muovi)
360° (a sinistra o a destra)	⚪, ⚫, ⚫, ⚫, ⚫, ⚫, ⚫, ⚫/ ⚪, ⚫, ⚫, ⚫, ⚫, ⚫, ⚫, ⚫
Finta a sinistra e scatto verso destra	⚫, ⚫, ⚪, ⚫, ⚫
Finta a destra e scatto verso sinistra	⚫, ⚫, ⚪, ⚫, ⚫




























































































































## MOSSE DA 4 STELLE

Alzarsi la palla (da fermo)	⚪ (premi)
Fai rotolare la palla e taglia a sinistra (da fermo)	⚫ (mantieni), ⚫ (mantieni)
Fai rotolare la palla e taglia a destra (da fermo)	⚫ (mantieni), ⚫ (mantieni)
Colpo di tacco	⚪, ⚫ (muovi)
Bicicletta semplice	⚪, ⚫, ⚫ (muovi)
Bicicletta avanzata	⚪ (muovi), ⚫ (mantieni), ⚫ (muovi)
Finta a sinistra e scatta verso destra	⚫, ⚫, ⚪, ⚫, ⚫
Finta a destra e scatta verso sinistra	⚫, ⚫, ⚪, ⚫, ⚫
Piroetta verso sinistra	⚫, ⚫
Piroetta verso destra	⚫, ⚫
Stop e giravolta a sinistra/destra (in corsa)	⚪, ⚫ (muovi)/⚪, ⚫ (muovi)

## MOSSE DA 5 STELLE

<b>Elastico</b>	Ⓢ, Ⓣ, Ⓤ, Ⓥ, Ⓦ
<b>Elastico al contrario</b>	Ⓢ, Ⓣ, Ⓤ, Ⓥ, Ⓦ
<b>Nascondi la palla</b>	Ⓢ, Ⓣ, Ⓤ, Ⓥ, Ⓦ, Ⓧ, Ⓨ
<b>Triplo elastico</b>	Ⓢ, Ⓣ, Ⓤ, Ⓥ, Ⓦ, Ⓧ, Ⓨ
<b>Trascina la palla e tocco a sinistra</b> (in corsa)	Ⓢ (mantieni), Ⓣ (muovi)
<b>Trascina la palla e tocco a destra</b> (in corsa)	Ⓢ (mantieni), Ⓣ (muovi)
<b>Fai rotolare la palla velocemente</b> (da fermo)	Ⓢ (mantieni)
<b>Sombbrero</b>	Ⓢ (mantieni)
<b>Sombbrero (da fermo)</b>	Ⓢ, Ⓣ, Ⓤ (muovi)
<b>Giravolta e piroetta</b> (verso sinistra o verso destra)	Ⓢ, Ⓣ (muovi)/Ⓢ, Ⓣ (muovi)
<b>Finta di trascinare la palla a sinistra</b> (da fermo)	Ⓢ (mantieni), Ⓣ (muovi)
<b>Finta di trascinare la palla a destra</b> (da fermo)	Ⓢ (mantieni), Ⓣ (muovi)
<b>Finta rabona (in corsa)</b>	Ⓢ + Ⓧ/Ⓢ, Ⓣ + Ⓤ
<b>Elastico a sinistra/a destra</b>	Ⓢ, Ⓣ (muovi)/Ⓢ, Ⓣ (muovi)

## GIOCAATE IN PALLEGGIO DA 5 STELLE

<b>Alza la palla con la pianta del piede</b>	 +  (mantieni)
<b>Sombrero all'indietro</b>	 (mantieni)
<b>Sombrero verso sinistra</b>	 (mantieni)
<b>Sombrero verso destra</b>	 (mantieni)
<b>Fai rimbalzare la palla sul piede sinistro</b>	 (mantieni)
<b>Fai rimbalzare la palla sul piede destro</b>	 (mantieni)
<b>Giro del mondo</b>	 ,  ,  ,  ,  ,  ,  ,  /  ,  ,  ,  ,  ,  ,  ,  ,  ,  ,  ,  ,  ,  ,  ,  ,  ,  ,  ,  ,  ,  ,  ,  ,  ,  ,  ,  ,  ,  ,  ,  ,  ,  ,  ,  ,  ,  ,  ,  ,  ,  ,  ,  ,  ,  ,  ,  ,  ,  ,  ,  ,  ,  (muovi) /  ,  (muovi)
<b>Giro del mondo completo</b>	 ,  ,  ,  ,  ,  ,  ,  ,  ,  ,  ,  ,  ,  ,  ,  ,  ,  ,  ,  ,  ,  ,  ,  ,  ,  ,  (mantieni)
<b>Elastico in aria</b>	 ,  (muovi) /  ,  (muovi)
<b>Alzati la palla per calciare al volo</b>	 (mantieni)
<b>Tocco di petto</b>	 ,  (premi) ,  (premi tre volte)
<b>Doppio giro del mondo</b>	 ,  ,  ,  ,  ,  ,  ,  ,  ,  ,  ,  ,  ,  ,  ,  ,  ,  ,  ,  ,  ,  ,  ,  ,  ,  (muovi)

# QUEST'ANNO IN FIFA

Vivi l'esperienza calcistica più esaltante di sempre con *FIFA 18*, grazie al motore Frostbite™.

Realismo è la parola d'ordine di quest'anno in *FIFA 18*. La nuova tecnologia di animazione Real Player Motion Technology rende questo capitolo il più reattivo di sempre, con giocatori come Cristiano Ronaldo e Raheem Sterling che si comportano esattamente come le loro controparti reali. I nuovi stili squadra permettono agli avversari di offrire una sfida diversa a ogni partita, che si tratti di dover fronteggiare il tiki-taka del Barcellona, la difesa arcigna del Bayern Monaco o i letali contropiede del Leicester City. Inoltre, la regionalizzazione contribuisce a caratterizzare ulteriormente i vari stadi. Vivi l'atmosfera infuocata che si respira sulle tribune de La Bombonera, col pubblico che salta, o le fredde serate piovose di Stoke.

Il Viaggio prosegue in *FIFA 18*! Vesti di nuovo i panni di Alex Hunter e continua la sua ascesa nell'olimpico del calcio. Cambia squadra, modifica la sua personalità e decidi il suo futuro nel secondo capitolo di questa elettrizzante modalità storia.

Oltre a questo, abbiamo aggiunto le Squad Battles, gli Obiettivi e i cori per rendere FUT un'esperienza ancora più avvincente. Nuove opzioni online, notevoli migliorie grafiche, presentazioni aggiuntive e migliorie alla telecronaca e al pubblico contribuiscono a rendere l'edizione di quest'anno ancora più completa.

# PER INIZIARE

## SCENDI IN CAMPO

Preparati a vivere l'esperienza del vero calcio con *FIFA 18*.

La prima volta che avvii il gioco controllerai Cristiano Ronaldo e il Real Madrid nel tentativo di segnare il gol partita nel derby di Madrid. Durante l'incontro, la difficoltà verrà modificata automaticamente per aiutarti a determinare il tuo livello di abilità in *FIFA 18*.

### FIFA TRAINER PER I NUOVI GIOCATORI

Se è la prima volta che giochi a *FIFA 18*, prova il FIFA Trainer. Le indicazioni su schermo ti consentiranno di apprendere rapidamente le basi su passaggi, contrasti, cross e tiri.

Se vuoi abbandonare la partita introduttiva, premi il pulsante **Visualizza** per accedere al menu di pausa e seleziona FINE PARTITA.

Se è la prima volta che giochi, abbandonando la partita introduttiva non ti verrà suggerito alcun livello di difficoltà. Riceverai comunque il suggerimento anche dopo la prima partita in modalità Calcio d'inizio contro giocatori controllati dall'IA adattabile.

Terminando la partita introduttiva, sia tu un giocatore alla prima esperienza o un appassionato con dati dei precedenti *FIFA*, ti verrà suggerito il livello di difficoltà più adatto alle tue capacità, dopodiché ti verrà chiesto di scegliere la tua squadra preferita prima di accedere al menu principale di *FIFA 18*.

## SCEGLI LA TUA SQUADRA, IL LIVELLO DI DIFFICOLTÀ E LE IMPOSTAZIONI PER I COMANDI

Effettuando l'accesso ai server EA, ti verrà data la possibilità di scegliere la tua squadra preferita, il livello di difficoltà e le impostazioni per i comandi. Lo stemma della tua squadra preferita comparirà accanto al tuo nome in EA SPORTS™ Football Club, in modo che tutti i tuoi amici che giocano a *FIFA 18* sappiano per quale squadra fai il tifo.

## CONNETTITI A EA SPORTS FOOTBALL CLUB

Resta connesso alla tua squadra preferita in *FIFA 18*. Scegliendo di connetterti alla tua squadra del cuore tramite EA SPORTS Football Club, avrai accesso a tutte le notizie e alle promozioni che la riguardano.

## OTTIENI PREMI PER AVER GIOCATO AI PRECEDENTI *FIFA*

Il tuo livello EA SPORTS Football Club, i tuoi PE e i tuoi Crediti Football Club (CFC) delle precedenti versioni di *FIFA* verranno mantenuti in *FIFA 18*. Riceverai inoltre premi per i tuoi progressi nelle modalità di *FIFA 17* come Ultimate Team, Carriera e Stagioni Online.

## COME SI GIOCA

### MENU PRINCIPALE

- Principale** Accedi direttamente alle ultime modalità giocate e alle novità su *FIFA*.
- Gioca** Seleziona una delle numerose modalità disponibili in *FIFA 18*, comprese Il Viaggio, Carriera, Tornei e Ultimate Team.
- Online** Gioca online in modalità come Stagioni, Pro Club e Amichevoli Online.
- Personalizza** Migliora la tua esperienza in *FIFA 18*. Puoi modificare le impostazioni, i comandi, le squadre e persino l'elenco dei brani nella EA SPORTS™ Trax.

#### EA SPORTS FOOTBALL CLUB

Puoi accedere a EA SPORTS Football Club (EAS FC) durante il gioco attraverso il widget posto nella parte superiore destra dello schermo. Il widget EAS FC mostra il tuo livello Football Club attuale, i PE e i Crediti Football Club (CFC). Usa i CFC per acquistare oggetti dal catalogo EAS FC per te o da regalare ai tuoi amici. EAS FC richiede la connessione ai server EA.

Premi  per accedere al catalogo EAS FC.

## SCHEMATA DI GIOCO



## PREPARATIVI PER LA PARTITA

Prima di scendere in campo puoi personalizzare le Impostazioni di gioco nella schermata Impostazioni. Scegli, tra le altre cose, la durata della partita, il livello di difficoltà, le condizioni meteo e il pallone. Puoi anche decidere di attivare/disattivare impostazioni come gli infortuni e i fuorigioco, a seconda del grado di realismo che vuoi ottenere.

### SUGGERIMENTI PER LA VISUALE

Non dimenticarti di modificare la visuale nel menu Impostazioni di gioco! Ogni tipo di partita ha un'opzione per la visuale che può essere personalizzata scegliendo tra nove angoli di ripresa differenti. Questo ti permette di giocare la partita dalla prospettiva che più si adatta a te.



## Gestione squadra

In questa schermata puoi preparare la tua squadra in vista della prossima partita. Scegli la formazione, modifica i moduli, assegna i ruoli e imposta le tattiche. Puoi salvare diversi schemi squadra, in modo da selezionare rapidamente quelli più appropriati per sfruttare i punti deboli del tuo avversario o per far rifiatore i tuoi giocatori migliori in vista dei prossimi impegni.

### SALVARE E CARICARE

*FIFA 18* usa una funzione di autosalvataggio per salvare automaticamente i tuoi progressi e le ultime modifiche alle impostazioni. Non spegnere la console Xbox One quando l'icona dell'autosalvataggio compare sullo schermo o perderai tutte le informazioni non salvate.

## IL VIAGGIO

L'acclamata modalità storia di EA SPORTS fa il suo ritorno in *FIFA 18*, consentendoti di vivere nuovamente le gioie e i dolori del calcio dentro e fuori dal campo vestendo i panni dell'astro nascente Alex Hunter. Continua la modalità Il Viaggio con nuove opzioni per la personalizzazione del protagonista e un cast stellare, e preparati a prendere decisioni che avranno un impatto decisivo sulla carriera di Alex. Segui Alex Hunter, dalle vacanze in Brasile alla tournée estiva a Los Angeles, in un viaggio intorno al mondo attraverso diversi scenari calcistici.

Hai un amico che vuole unirsi all'azione? Gioca la modalità Il Viaggio insieme ai tuoi amici grazie alla modalità multigiocatore in locale.

## LASCIA IL SEGNO

L'obiettivo della modalità Il Viaggio è quello di ridurre ulteriormente il confine tra il mondo reale e quello virtuale, inseguendo il sogno di diventare la nuova stella del calcio. Completa gli allenamenti, comportati bene in partita e prendi decisioni che avranno un impatto sulla carriera di Alex Hunter.

Le sequenze filmate racconteranno l'avventura di Alex nel calcio mondiale, che si tratti di nuove esperienze in paesi lontani o di sfide che il giovane talento dovrà affrontare lungo il proprio cammino. In molte di queste scene sarai chiamato a scegliere tra diverse opzioni per i dialoghi che determineranno il carattere e la personalità di Alex.

La sua carriera sarà caratterizzata da alti e bassi. Ogni scelta che farai, nelle interviste, in partita e nella vita privata, contribuirà a plasmare il suo futuro come giocatore.

# FIFA ULTIMATE TEAM (FUT)

FIFA Ultimate Team è tornato! Crea la squadra dei tuoi sogni, affronta una serie di modalità per giocatore singolo e online, ottieni giocatori per creare rose con una buona intesa e respira l'atmosfera del vero calcio grazie a migliaia di cori autentici. Puoi trovare i giocatori nei pacchetti, o acquistarli/venderli sul mercato trasferimenti live per creare il tuo Ultimate Team.

## SQUAD BATTLES

Lo scopo della modalità Squad Battles è conquistare un posto nella classifica della settimana. Ogni giorno saranno disponibili nuove squadre da sfidare, tutte create da giocatori reali provenienti da tutto il mondo. Al termine della competizione riceverai dei premi in base al tuo piazzamento finale. Migliore sarà la tua posizione in classifica e migliori saranno i premi.

Se stai cercando di migliorare il tuo punteggio totale, la Rosa speciale può aiutarti a farlo. Le Rose speciali sono squadre create da membri famosi della community di FUT, e persino da club e giocatori reali. Se riesci a battere la Rosa speciale riceverai un numero di punti prestabilito, indipendentemente dal livello di difficoltà scelto.

## OBIETTIVI

Metti alla prova le tue capacità per ottenere premi completando gli obiettivi. Effettua trasferimenti, migliora la tua rosa e raggiungi gli obiettivi in campo per ricevere crediti, pacchetti e altri premi di gioco. Ogni giorno saranno disponibili nuovi obiettivi da completare. Molte di queste sfide possono essere completate direttamente nella Web App e la Companion App. Ricordati di controllare ogni giorno per ottenere più premi possibili!

FUT 18 presenta inoltre una serie di obiettivi settimanali. Questi richiedono più tempo e fatica per essere completati rispetto a quelli giornalieri, ma assegnano anche premi migliori! Fino a cinque nuovi obiettivi giornalieri ogni giorno e un massimo di 10 nuovi obiettivi settimanali a settimana rendono impossibile annoiarsi in FUT 18!

## SFIDE CREAZIONE ROSA

In questa modalità potrai mettere alla prova le tue capacità di creare rose che soddisfino determinati requisiti. Una volta soddisfatti tali requisiti, potrai scambiare la tua rosa in cambio di fantastici premi.

Gioca le Sfide Creazione Rosa sulla tua console o attraverso la Companion App mobile per migliorare la tua squadra!

## FUT CHAMPIONS

FUT Champions porta la competizione in FIFA Ultimate Team ai massimi livelli! Gioca i tornei a eliminazione giornalieri per vincere premi, compreso l'accesso alla Weekend League. Durante la Weekend League avrai un tempo limite per affrontare altri giocatori qualificati nel tentativo di vincere i migliori premi tra quelli disponibili in FIFA Ultimate Team.

Scala le classifiche, vinci premi e punta al successo in FUT Champions.

## MODALITÀ DRAFT

La modalità Draft è un altro modo per giocare a FIFA Ultimate Team, utilizzando calciatori che non possiedi. Avrai la possibilità di creare una rosa selezionando i giocatori scelti a caso tra quelli presenti in FUT, incluse le versioni in forma! Scegli un giocatore per ogni ruolo prima di affrontare un torneo di quattro partite a eliminazione diretta, in modalità Giocatore singolo o in Multigiocatore online.

Più progredisci e più ricchi saranno i premi.

## STAGIONI E STAGIONI AMICHEVOLI

Metti alla prova la tua squadra per vincere premi in modalità Stagioni.

Le stagioni sono composte da 10 partite, giocabili in modalità Giocatore singolo o Multigiocatore online. Vinci un numero sufficiente di partite per centrare la promozione o vincere addirittura il titolo! Questa modalità prevede un sistema basato su promozione, salvezza e retrocessione che ti permette di rimediare a eventuali passi falsi, senza che la tua squadra venga eliminata dopo una sconfitta. Scala le divisioni dalla 10<sup>a</sup> alla 1<sup>a</sup>. Più progredisci e più ricchi saranno i premi.

Stagioni amichevoli ti consente di sfidare i tuoi amici in una stagione di cinque partite. Tieni traccia delle tue statistiche contro ognuno di loro per guadagnare il diritto di vantarti!

## INTESA

L'intesa è alla base del successo in FIFA Ultimate Team. Una squadra composta da fuoriclasse può aiutarti a fare bella figura in campo, ma, per rendere al massimo, serve l'intesa giusta. Maggiore è l'intesa, più le prestazioni della squadra migliorano così come le possibilità di vincere.

La valutazione intesa della tua squadra apparirà nella parte superiore destra durante la visualizzazione della rosa attiva. Schiera i giocatori nel loro ruolo preferito e utilizza quelli di uguale nazionalità, campionato e club di provenienza per aumentare l'intesa. Le linee verdi indicano i legami più saldi tra i calciatori. Anche avere l'allenatore giusto e guadagnare fiducia contribuiscono a migliorare l'intesa della tua squadra.


Scambia i tuoi giocatori nella schermata con la rosa attiva o aggiungine di nuovi dal tuo club o dal mercato per trovare l'equilibrio giusto!

## Stili intesa

Ogni giocatore in Ultimate Team ha un proprio stile intesa. Combina gli stili intesa complementari per migliorare la tattica generale della tua squadra. Accanto agli attributi potenzialmente interessanti da stili intesa specifici compariranno delle frecce, che cambieranno colore, da bianco a verde, all'aumentare dell'intesa tra i tuoi giocatori.

Gli stili usati per migliorare gli attributi dei giocatori rimarranno attivi finché non ne verrà applicato uno nuovo. Puoi trovare gli stili intesa nei pacchetti e sul mercato.


## CONTRATTI

Prima di scendere in campo, i giocatori hanno bisogno di un contratto. Nella schermata con la rosa attiva, evidenzia un giocatore e accedi al menu Azioni, quindi seleziona APPLICA CONSUMABILE per applicare un contratto al giocatore. Muovi  per scorrere la visuale dello stato e vedere il numero di partite rimaste sul contratto di ogni giocatore. L'opzione relativa ai consumabili suggeriti ti avvisa quando è necessario applicare un contratto a un giocatore.

I giocatori presenti nei pacchetti hanno un contratto di sette partite. Per partire di slancio, i giocatori inclusi nel pacchetto iniziale avranno contratti speciali a lungo termine (validi 45 partite). Ogni volta che un tuo giocatore scende in campo, il suo contratto si riduce di una partita. Le riserve o i sostituti che non giocano non vedranno il loro contratto scalato per quella partita.

## **FORMA FISICA**

Andando avanti a giocare le partite in FIFA Ultimate Team, i giocatori della tua rosa si stancheranno e la loro forma fisica inizierà a calare. I giocatori in scarsa condizione non potranno esprimersi al meglio delle loro possibilità e rischiano inoltre di infortunarsi.

Nella schermata con la rosa attiva, evidenzia un giocatore e accedi al menu Azioni, quindi seleziona **APPLICA CONSUMABILE** per applicare un oggetto consumabile forma fisica al giocatore. Muovi  per scorrere la visuale dello stato e vedere il livello di condizione di ogni giocatore. L'opzione relativa ai consumabili suggeriti ti avvisa quando è necessario applicare un oggetto forma fisica a un giocatore.

Un altro modo per recuperare la forma fisica di un giocatore è metterlo tra i sostituti o nelle riserve. I giocatori che non scendono in campo recupereranno parte della loro condizione.

**NOTA:** i giocatori presenti nei pacchetti hanno una forma fisica pari a 100.

## **MERCATO**

Il mercato è il centro nevralgico per la compravendita degli oggetti. Qui è inoltre possibile acquistare nuovi atleti per migliorare la valutazione complessiva e l'intesa della tua rosa. Filtra i giocatori per Nome, Nazionalità, Campionato, Club, Qualità, Ruolo, Stile intesa o Prezzo per trovare subito quello giusto per la tua rosa attiva.

# CALCIO D'INIZIO

Seleziona CALCIO D'INIZIO nella schermata Gioca per scendere subito in campo e scegli un club o una nazionale qualsiasi fra quelli presenti nel gioco. Match Day aggiornerà automaticamente le squadre con le ultime rose e le formazioni iniziali, oltre a modificare le valutazioni dei giocatori sulla base delle loro recenti prestazioni. Match Day richiede una connessione ai server EA.

## CARRIERA

In modalità Carriera potrai costruirti un'esaltante e duratura carriera calcistica. La carriera è suddivisa in due aree distinte: giocatore e allenatore.

### CARRIERA GIOCATORE

Crea un calciatore, oppure assumi il controllo di un giocatore esistente mentre ti cimenti in campionati, coppe e competizioni internazionali per migliorarne le abilità fino a esordire in nazionale. Riceverai e-mail all'interno del gioco da parte del tuo allenatore e della dirigenza circa le loro aspettative e potrai persino sottoporre il tuo giocatore ad allenamenti specifici per velocizzarne la crescita. Puoi anche scegliere di ritirarti e proseguire la tua carriera come allenatore.

### CARRIERA ALLENATORE

Occupati dell'aspetto finanziario della tua squadra preferita e cerca di soddisfare le aspettative della dirigenza. Scopri potenziali fuoriclasse, tieni alto il morale dei tuoi giocatori, gestisci il budget e prendi decisioni importanti riguardo ai calciatori e la rosa con l'obiettivo di portare in alto la tua squadra. Se ti comporterai bene potresti avere la possibilità di allenare una nazionale e prendere parte alle competizioni internazionali, come i Mondiali FIFA.

L'aggiunta delle trattative interattive rappresenta una delle novità più importanti di quest'anno. In qualità di nuovo tecnico, potrai scegliere di discutere in prima persona i trasferimenti e i contratti con i rappresentanti degli altri club e i procuratori dei giocatori, o delegare ad altri tali compiti attraverso il nuovo Hub mercato.

Anche il mercato ha subito diverse migliorie in *FIFA 18* e ora offre un maggiore livello di profondità grazie all'aggiunta di bonus e clausole, come la clausola rescissoria, la clausola per la rivendita e altro ancora.

Ecco alcuni aspetti di cui dovrai occuparti in veste di allenatore:

**Gestione totale del club**

Come nuovo tecnico, sarai responsabile non solo delle prestazioni e dei risultati sul campo, ma dovrai anche lavorare con la dirigenza a diversi aspetti che riguardano la gestione di una società di calcio. Ti verranno assegnati obiettivi a breve e a lungo termine in svariate categorie, inclusi obiettivi finanziari e altri legati all'espansione del marchio del club e alla crescita dei giovani. L'importanza di ciascuna di queste categorie varia da società a società, dunque assicurati di fare molta attenzione a ciò che sta più a cuore alla dirigenza per il successo del club.

**Allenamento giocatori**

Allena i giocatori per prepararli al meglio in vista della partita. Ci sono diversi esercizi che riguardano ogni aspetto necessario per avere successo in campo. Tieni sotto controllo gli attributi allenabili della tua squadra, la crescita attuale e la crescita potenziale.

**Rete mercato globale**

Invia degli osservatori in diversi paesi per seguire i campionati locali e impartisci loro istruzioni per trovare i giocatori che soddisfano i tuoi criteri. Una volta trovati dei possibili campioni, falli seguire da un osservatore e prendi la decisione migliore per il bene della tua squadra.





**Schemi squadra**

Puoi creare diverse rose per far fronte a qualsiasi situazione una volta in campo. Puoi creare una rosa per il campionato, una per la coppa nazionale e una per quella continentale. Visita il pannello Rose e rinomina le tue rose in base ai loro stili per ricordarti più facilmente quando utilizzarle.

# PROVE ABILITÀ

Migliora le tue capacità completando sfide specifiche basate su pallonetti, calci di punizione, dribbling ecc. Man mano che migliorerai potrai sbloccare le Sfide finali per diventare una leggenda in ogni abilità. Confronta i tuoi risultati con quelli dei tuoi amici e degli altri giocatori nelle classifiche, avanza di livello per non essere da meno!

## ARENA ALLENAMENTO

Seleziona ARENA ALLENAMENTO dalla schermata Gioca (sotto Prove abilità) per perfezionare le tue capacità nei dribbling e nel tiro contro il portiere, o fai pratica con i calci piazzati premendo , , , o  sul campo di allenamento. Puoi anche scegliere chi impersonare attraverso la schermata Gioca.

# ONLINE

## STAGIONI

La modalità Stagioni è la massima espressione delle partite classificate online. Cerca di ottenere più punti possibili nelle 10 partite di cui è composta una stagione per evitare di retrocedere e conquistare la promozione nella divisione successiva, o prova a vincere il titolo. Non sarà facile! Le divisioni superiori ti metteranno alla prova contro avversari più impegnativi. Raggiungere la quota salvezza e promozione sarà sempre più dura, dunque preparati.

## STAGIONI CO-OP

Nella modalità Stagioni Co-op puoi affrontare altri avversari insieme a un tuo amico in emozionanti sfide online 2 contro 2. Puoi disputare più stagioni separate per ciascuno dei tuoi amici.

Sei retrocesso al termine della stagione? Ora hai qualcuno a cui dare la colpa!



## PRO CLUB

Unisciti a un Pro Club esistente o creane uno nuovo per giocare partite online insieme ai tuoi amici e ad altri appassionati di *FIFA 18*.

Disputa 10 partite a stagione con la tua squadra per puntare alla promozione nella divisione successiva. Crea e fai crescere il tuo calciatore online giocando partite di club o partite al volo. Il gioco di squadra è il segreto per segnare gol e creare il miglior calciatore online possibile.

Le partite al volo sono l'ideale per far crescere il tuo giocatore. Quando sei pronto, cercati una squadra nella schermata Club consigliati. Qui sono elencate le persone che ti seguono e a quale club appartengono. Puoi anche creare il tuo club e invitare i contatti che stai seguendo a farne parte.

In qualità di allenatore, puoi accedere alla schermata Trasferimenti per vedere gli inviti del club.

Man mano che il tuo calciatore cresce, controlla le sue statistiche e i progressi nella scheda Il mio calciatore.

## AMICHEVOLI ONLINE

Invita un amico a disputare una partita online e dimostra chi è il migliore in stagioni composte da cinque incontri. Cerca di guadagnare più punti al termine delle cinque partite per alzare il trofeo. Quindi riparti da capo con una nuova stagione per difendere il titolo conquistato o strapparlo ai tuoi amici.

# GARANZIA

**NOTA:** la garanzia non vale per i prodotti in forma di download digitale.

## Garanzia limitata

Electronic Arts garantisce all'acquirente originale di questo prodotto che i supporti su cui sono registrati i programmi saranno esenti da difetti di materiale o di lavorazione per 90 giorni dalla data dell'acquisto. Durante tale periodo, i supporti difettosi saranno sostituiti se il prodotto originale verrà restituito a Electronic Arts all'indirizzo sotto riportato, unitamente alla relativa prova di acquisto datata, a una descrizione dei difetti, ai supporti difettosi e all'indirizzo dell'acquirente stesso. Durante tale periodo, sarà possibile sostituire i supporti riportando il prodotto originale presso il rivenditore ove è stato acquistato, insieme a una prova di acquisto datata, a una descrizione dei difetti, ai supporti difettosi e all'indirizzo dell'acquirente stesso. Electronic Arts sostituirà i supporti danneggiati, scorte di magazzino permettendo. Questa garanzia è supplementare e non influisce in alcun modo sui diritti legali dell'acquirente. Questa garanzia non si applica ai programmi di software stessi, che sono forniti 'così come sono', né ai supporti che siano stati soggetti a uso improprio, deterioramento eccessivo o danni. In caso di malfunzionamento di qualunque genere NON spedire il supporto elettronico ad Electronic Arts, ma contatta il servizio di assistenza tecnica.

**Electronic Arts Italia S.r.l.**

**Via Agnello 6/1**

**20121 Milano**

# SERVE AIUTO?

Il team di Customer Experience di EA è qui per assicurarsi che tu ottenga il massimo dal tuo gioco – quando vuoi, dove vuoi. Online, nei forum della community, via chat o per telefono, i nostri esperti dei giochi sono disponibili e pronti ad aiutarti.

## Supporto Online

Per accedere subito a tutte le nostre FAQ e agli articoli di assistenza, vai su **help.ea.com/it**. Gli aggiornamenti sono quotidiani, entra qui per le ultime discussioni e soluzioni.

## Supporto Telefonico

Puoi anche ricevere assistenza da lunedì a venerdì dalle 12:00 alle 21:00 GMT +1 (CET) chiamandoci allo **02 89877571** (i costi delle chiamate variano in funzione delle tariffe applicate dal tuo operatore).

Dalla Svizzera chiama il numero telefonico **0225 181005** (i costi delle chiamate variano in funzione delle tariffe applicate dal tuo operatore).